

Veselības ministrija

Rezidentūras vietu skaita plānojums 2020./2021. studiju gadā un turpmākajos divos gados



Veselības ministrija

Pamatspecialitāšu vecumas struktūra

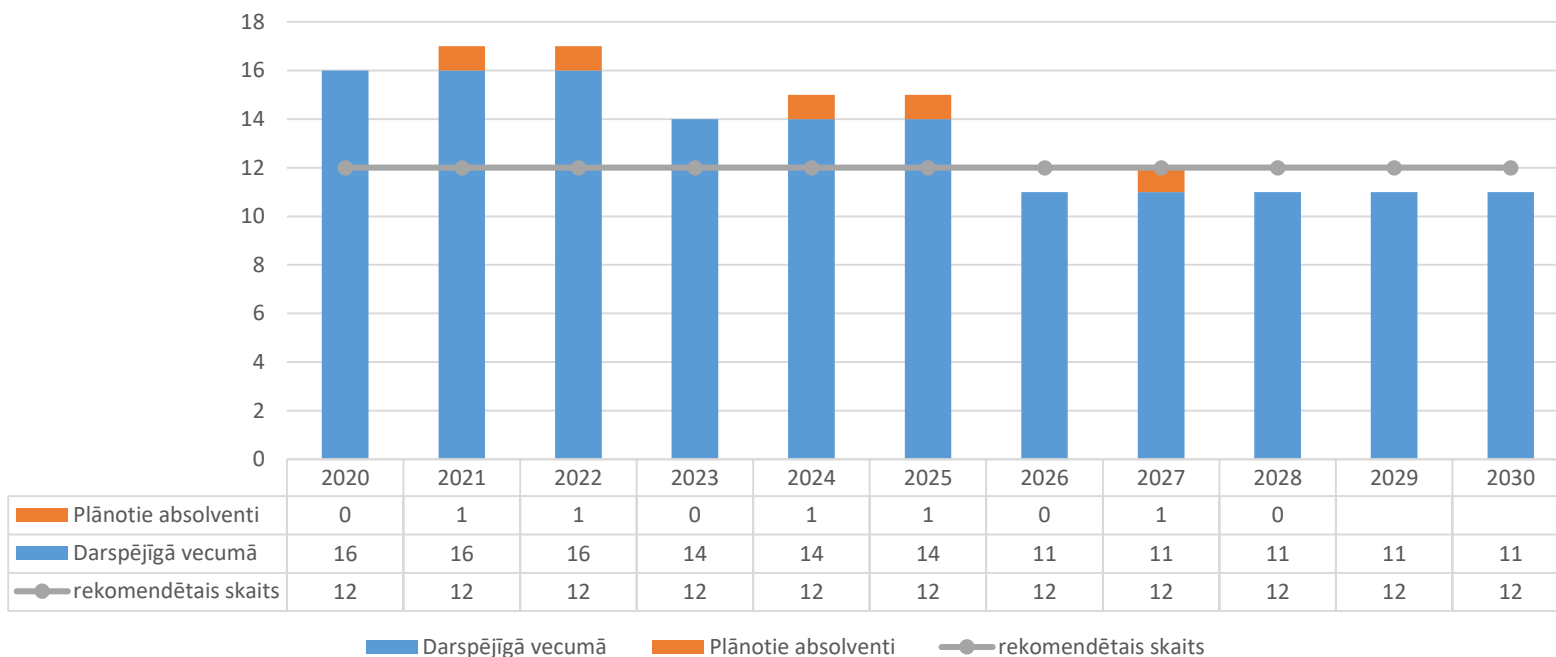
Specialitāte	līdz 35	35-44	45-54	55-64	65+
anesteziologs, reanimatologs	30	78	105	104	80
arodveselības un arodslimību ārsts	2	10	86	153	98
asinsvadu ķirurgs	1	5	5	5	4
bērnu ķirurgs	1	16	8	12	10
bērnu neirologs	1	4	2	2	1
bērnu psihiatrs	0	8	15	13	12
dermatologs, venerologs	32	32	61	36	23
endokrinologs	4	8	18	13	11
fizikālās un rehabilitācijas medicīna	15	11	35	51	36
gastroenterologs	4	7	14	11	5
geriātrs	1	1	2	7	2
ginekologs, dzemdību speciālists	17	52	101	167	85
ģimenes (vispārējās prakses) ārsts	118	96	330	572	326
hematologs	2	5	4	4	6
hepatologs	1	3	13	3	7
infektologs	7	10	22	13	12
internists	99	81	154	246	137
kardiologs	13	41	55	96	50
ķirurgs	31	42	68	90	82
laboratorijas ārsts	2	7	36	47	20
medicīnas ģenētiķis	1	4	3	0	5
mates, sejas un žokļu ķirurgs	2	16	9	12	16
narkologs	3	3	21	44	23
neatliekamās medicīnas ārsts	13	15	32	57	15
nefrologs	4	4	6	2	5
neiroķirurgs	2	15	8	11	10
neirologs	19	40	43	87	68
oftalmologs	20	28	52	85	71
onkologs ķīmijterapeits	2	13	15	26	15
otolaringologs	19	13	36	52	45
patologs	10	7	5	11	7
pediātrs	48	53	131	279	145
pneimonologs	7	7	19	14	17
psihiatrs	22	32	59	84	86
psihoterapeits	6	8	24	28	4
radiologs	32	55	49	79	52
radiologs terapeits	0	7	9	5	6
reimatologs	2	7	3	3	5
sabiedrības veselības ārsts	0	0	10	33	5
sirds ķirurgs	2	4	7	3	3
sporta ārsts	4	7	8	24	7
tiesu medicīnas eksperts	10	5	8	14	11
torakālais ķirurgs	1	4	4	3	2
traumatologs, ortopēds	16	32	44	58	30
urologs	10	13	9	20	17



Veselības ministrija

Asinsvadu ķirurgs

Specialitātes kods	Specialitāte	Studiju ilgums (gados)		01.01.2019. Unikālo ārstu skaits (opakšspecialitātes, papildspecialitātes - sertificēto skaits)	01.01.2020. Unikālo ārstu skaits (opakšspecialitātes, papildspecialitātes - sertificēto skaits)	Reģistrēti, aktīvi, uzrāda pamatdarba vietu	Reģistrēti, aktīvi, uzrāda blakusdarba vietu	Vecuma struktūra			Skats darbspējīgā vecumā	Bezdarbnieku skaits	Studē rezidentūrā	Plānotais rezidentūras absolventu skaits 2020.g.		Rekomendētais ārstu skaits (valsts apmaksāto pakalpojumu sniegšanai 2025)*	Ārstniecības iestādēs nepieciešamās ārstu slotzes	VM 2019.gada 28.marta rīkojamotekais vietu skaits 2019./2020.studiju gadā	2VM 2019.gada 28.marta rīkojamā indikatīvi noteiktais vietu skaits 2020./2021.studiju gadā	Specialistu izstrādātās slotzes visās slimnīcās (% no kopējā ārstu skaita), 2016	Plānotais specialitāšu slotzes visās slimnīcās (% no rekomendējamā ārstu skaita), 2025
		RSU	LU					RSU	LU	līdz 35 gadi				36-64 gadi	65+ gadi						
P07	Asinsvadu ķirurgs	5	5	19	20	10	44	1	15	4	19	0	3	0	1	12.1	5	1	0	40	91

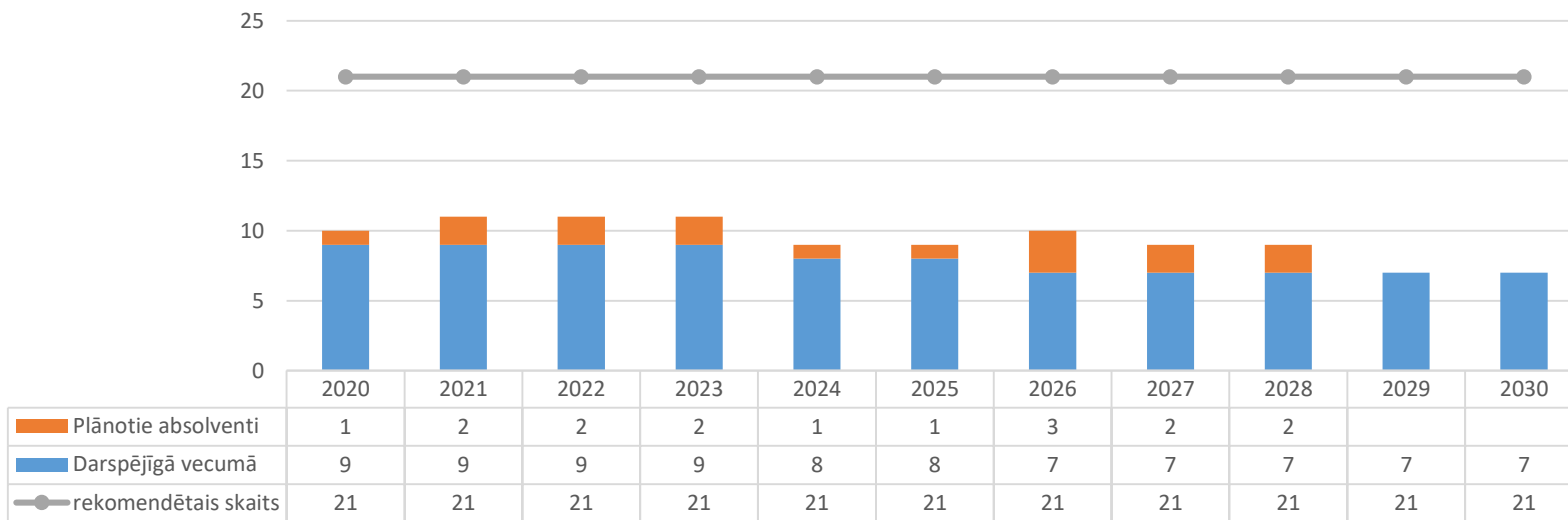




Veselības ministrija

Bērnu neirologs

Specialitātes kods	Specialitāte	Studiju ilgums (gados)		Studiju programma		01.01.2019. Unikālo ārstu skaits (apakšspecialitātes, papildspecialitātes - sertifikāto skaits)	01.01.2020. Unikālo ārstu skaits (apakšspecialitātes, papildspecialitātes - sertifikāto skaits)	Reģistrēti, aktīvi, uzrāda purnatdarbu vietu	Reģistrēti, aktīvi, uzrāda blakusdarbu vietu	Vecuma struktūra			Skaits darbaspējīgā vecumā	Bezdarbnieku skaits	Studē rezidentūrā	Plānotais rezidentūras absolventu skaits 2020.g.		Rekomendējo šais ārstu skaits (valsts apmaksāto pakalpojumu sniegšanai 2025)*	Apmācības iestādēs nepieciešamās ārstu slodzes	VM 2019.gada 28.marta rīkojamā izvērtēšanas vietu skaits 2019./2020.studiju gadā	ZVM 2019.gada 28.marta rīkojamā izvērtēšanas vietu skaits 2020./2021. studiju gadā	Speciālistu izstrādātās slodzes visās slimnīcās (% no kopējā ārstu skaita), 2016	Plānotās speciālistu slodzes visās slimnīcās (% no rekomendējami ārstu skaita), 2025
		RSU	LU	RSU	LU					līdz 35 gadi	36-64 gadi	65+ gadi				RSU	LU						
P62(PP21)	Bērnu neirologs	4		RSU		30	46	12	60	1	33	12	38	0	4	1		21.0	1	1	1	39	9



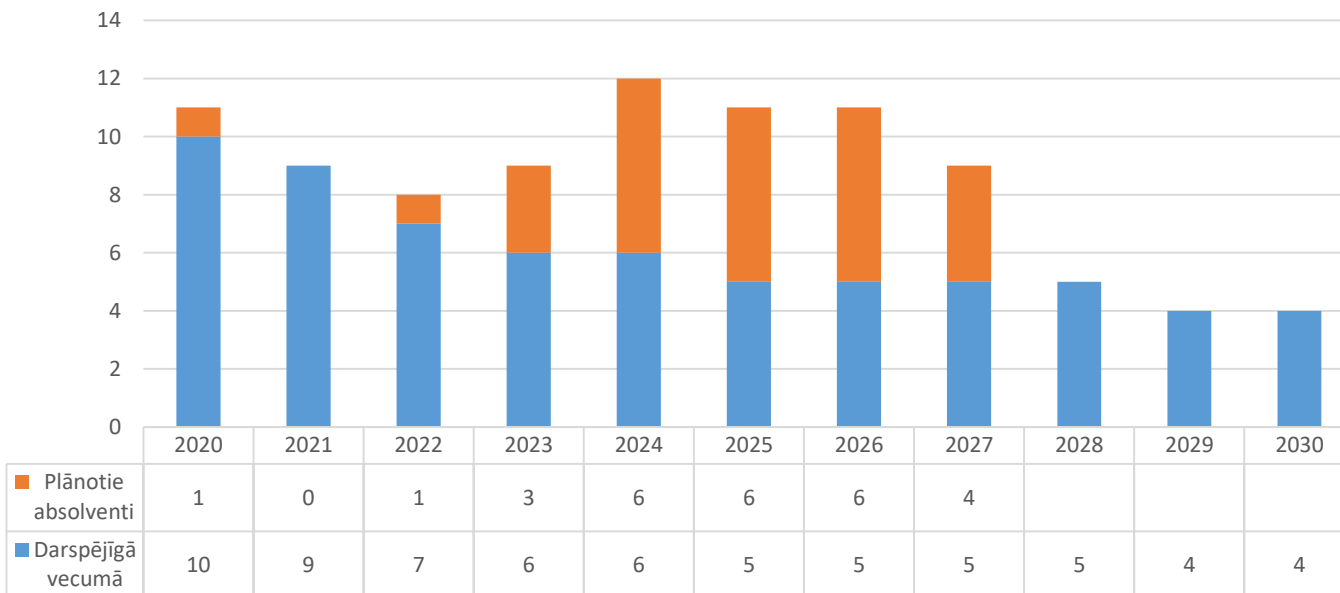
■ Darspējīgā vecumā
 ■ Plānotie absolventi
 ● rekomendētais skaits



Veselības ministrija

Bērnu psihiatrs

Specialitātes kods	Specialitāte	Studiju ilgums (gados)		Studiju programma		01.01.2019. Unikālo ārstu skaits (apakšspecialitātēs, papildspecialitātēs - sertificēto skaits)	01.01.2020. Unikālo ārstu skaits (apakšspecialitātēs, papildspecialitātēs - sertificēto skaits)	Vecuma struktūra			Skats darbspējīgā vecumā	Bezdarbnieku skaits	Studē rezidentūrā	Plānotais rezidentūras absolventu skaits 2020.g.		Rekomendējamo ārstu skaits (valsts apmaksāto pakalpojumu sniegšanai 2025)*	Ārstniecības iestādēs nepieciešamais ārstu slodzes	VM 2019.gada 28.marta rīkojumā noteiktais vietu skaits 2019./2020.studiju gada	2VM 2019.gada 28.marta rīkojumā indikatoru noteiktais vietu skaits 2020./2021. studiju gadi	Speciālistu izstrādātās slodzes visas slimnīcas (% no kopējā ārstu skaita), 2016	Plānotās speciālistu slodzes visas slimnīcas (% no rekomendējamo ārstu skaita), 2025	
		RSU	LU	RSU	LU			līdz 35 gadi	36-64 gadi	65+ gadi				RSU	LU							
P64(A191)	Bēmu psihiatrs	4		RSU		17	47	9	47	1	34	12	42	0	7	0		6	6	6	NA	NA



■ Darbspējīgā vecumā ■ Plānotie absolventi



Veselības ministrija

Fizikālās un rehabilitācijas medicīnas ārsts

Specialitātes kods	Specialitāte	Studiju ilgums (gados)		Studiju programma		01.01.2019. Unikālo ārstu skaits (apakšspecialitātes, papildspecialitātes - sertificēto skaits)	01.01.2020. Unikālo ārstu skaits (apakšspecialitātes, papildspecialitātes - sertificēto skaits)	Reģistrēti, aktīvi, uzrādā pamatdarba vietu	Reģistrēti, aktīvi, uzrādā blakusdarba vietu	Vecuma struktūra			Skaitis darbaspējīgā vecumā	Bezdarbinieku skaits	Studē rezidentūrā	Plānotais rezidentūras absolventu skaits 2020.g.		Rekomendējamo ārstu skaits (valsts apmaksāto pakalpojumu sniegšanai 2025)*	Ārstniecības iestādes nepieciešamās ārstu slodzes	VM 2019. gada 28. marta rīkojuma noteiktais vienu skaits 2019./2020. studiju gadi	2020./2021. studiju gadi rīkojamā iedzīvotāju nedecktais vienu skaits	2020./2021. studiju gadi rīkojamā iedzīvotāju nedecktais vienu skaits	Specialitāšu izstrādātās slodzes visās slimnīcās (% no kopējā ārstu skaita), 2016	Plānotās specialitāšu slodzes visās slimnīcās (% no rekomendējamā ārstu skaita), 2025
		RSU	LU	RSU	LU					līdz 35 gadi	36-64 gadi	65+ gadi				RSU	LU							
P54	Fizikālās un rehabilitācijas medicīnas ārsts	4	RSU			142	147	66	195	17	94	36	120	2	9	5		58,8	8,5	4	1	NA	NA	

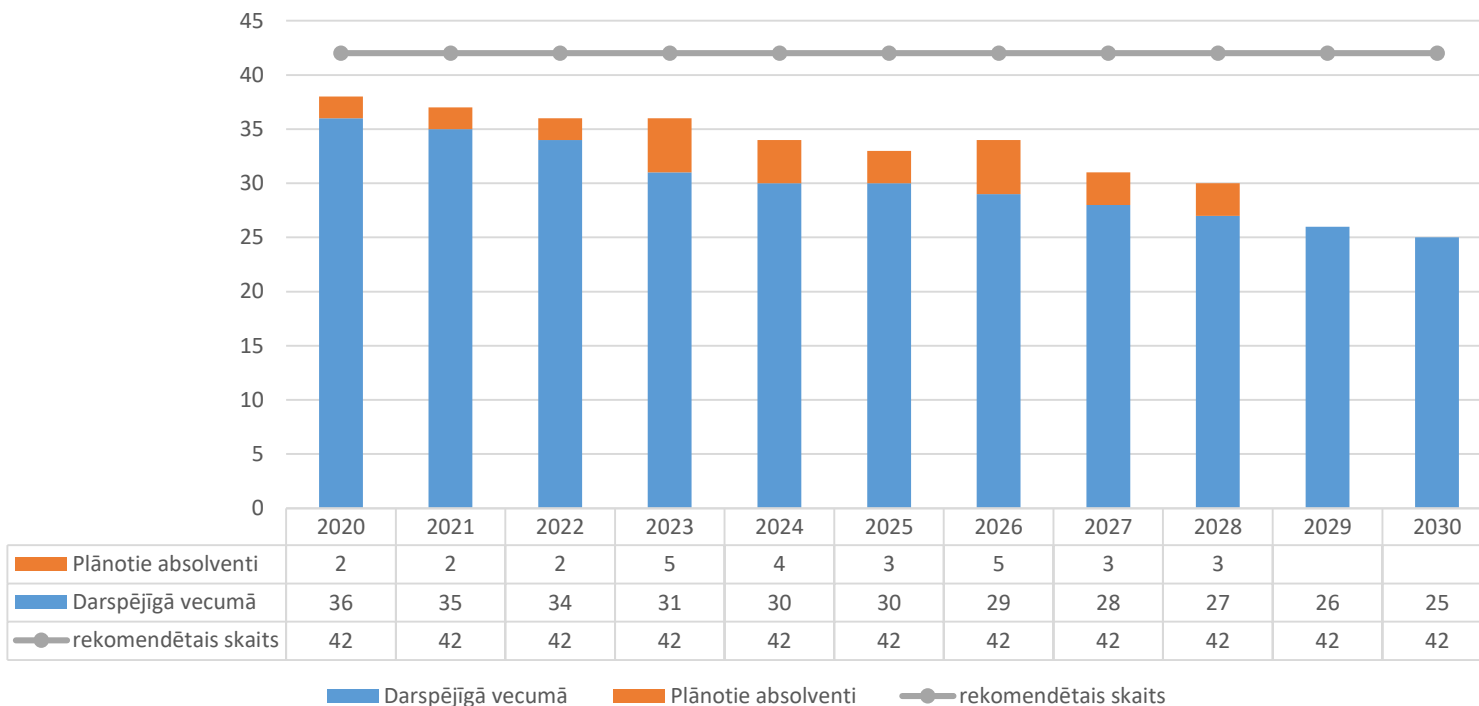




Veselības ministrija

Gastroenterologs

Specialitātes kods	Specialitāte	Studiju ilgums (gados)		Studiju programma		01.01.2019. Unikālo ārstu skaits (apakšspecialitātes, papildspecialitātes - sertifikāto skaits)	01.01.2020. Unikālo ārstu skaits (apakšspecialitātes, papildspecialitātes - sertifikāto skaits)	Reģistrēti, akurvi, uzrāda pamata darbu vienu	Reģistrēti, akurvi, uzrāda blakus darbu vienu	Vecuma struktūra				Skaitis darbaspējīgā vecumā	Becdarbnieku skaits	Studē rezidentūrā	Plānotais rezidentūras absolventu skaits 2020.g.		Rekomendējo šais ārstu skaits (valsts apmaksāto pakalpojumu sniegšanai 2025)*	Ārstniecības iestādēs nepieciešamās ārstu slotdes	VM 2019.gada 28.marta rīkojamā izvērtētais vienu skaits	2VM 2019.gada 28.marta rīkojamā izvērtētais vienu skaits	Speciālistu izstrādātais slotdes visās slimnīcās (% no kopējā ārstu skaita), 2016	Plānotais speciālistu slotdes visās slimnīcās (% no rekomendējamajiem ārstu skaita), 2025
		RSU	LU	RSU	LU					RSU	LU													
		līdz 35 gadi	36-64 gadi	65+ gadi	RSU					LU														
P60(A016)	Gastroenterologs	5		RSU	LU	47	42	30	53	4	31	6	45	0	9	0	1	42.0	2	3	2	13	16	

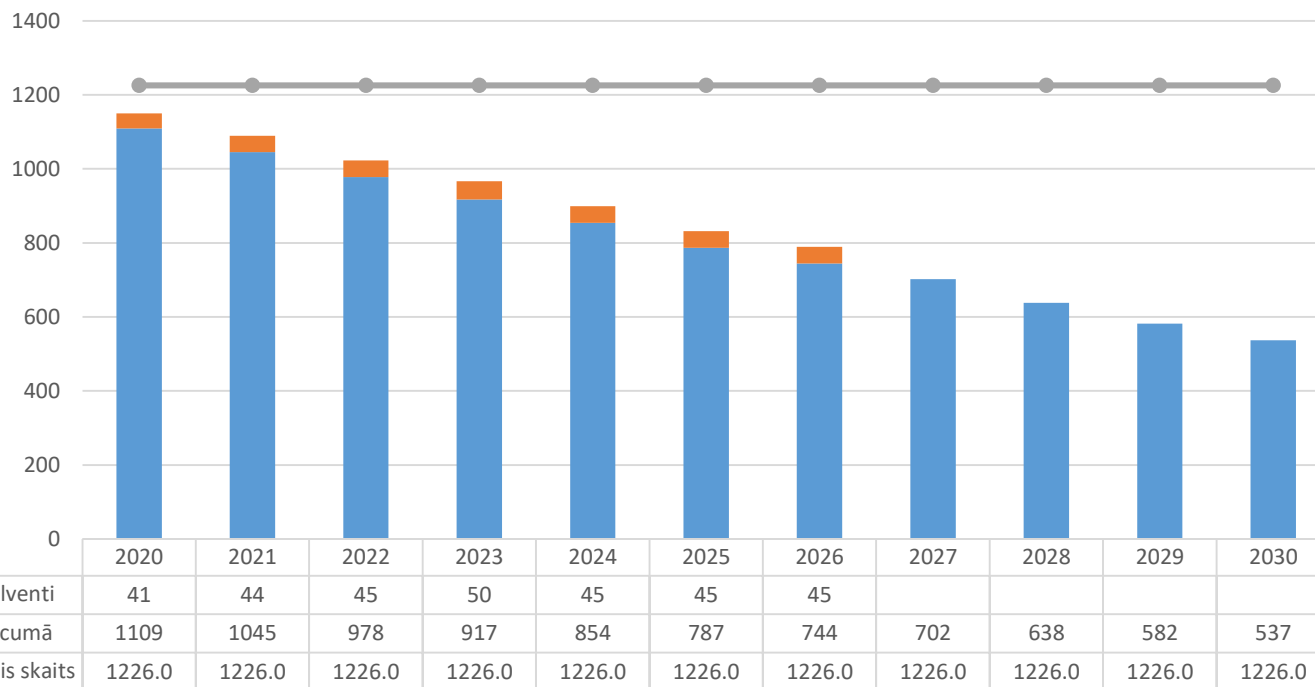




Veselības ministrija

Ģimenes (vispārējās prakses) ārsts

Specialitātes kods	Specialitāte	Studiju ilgums (gados)		Studiju programma	01.01.2019. Unklāto ārstu skaits (aprakšspecialitātes, papildspecialitātes - sertifikāto skaits)	01.01.2020. Unklāto ārstu skaits (aprakšspecialitātes, papildspecialitātes - sertifikāto skaits)	Reģistrēti, aktīvi, uzrādā pamadārba vietu	Reģistrēti, aktīvi, uzrādā blakusdarba vietu	Vecuma struktūra			Skaits darbaspējīgā vecumā	Bezdarbnieku skaits	Studē rezidentūrā	Plānotais rezidentūras absolventu skaits 2020.g.		Rekomendētais ārstu skaits (valsts apmaksāto pakalpojumu u. sniegšanai 2025)*	Aestietības testādes nepieciešamās ārstu slotzes	VM 2019.gada 28.marta rīkojuma noteiktais vietu skaits 2019./2020. studiju gadā	VM 2019. gada 28. marta rīkojuma noteiktais vietu skaits 2020./2021. studiju gadā	Specialitāti ieviešanas slotzes, visas ārstniecības iestādes (% no kopējā ārstu skaita), 2016	Plānotais specialitāšu slotzes, visas ārstniecības iestādes (% no rekomendējamajiem ārstu skaita), 2025
		RSU	LU						RSU	LU												
P02	Ģimenes (vispārējās prakses) ārsts	3			1432	1435	1297	399	136	973	326	1225	4	116	19	16	1226.0		50	40	0	0



■ Darspējīgā vecumā
 ■ Plānotie absolventi
 ● rekomendētais skaits



Veselības ministrija

Infektologs

Specialitātes kods	Specialitāte	Studiju ilgums (gados)	Studiju programma		01.01.2019. Umlikto ārstu skaits (opakšspecialitātes, papildspecialitātes - sertifikāto skaits)	01.01.2020. Umlikto ārstu skaits (opakšspecialitātes, papildspecialitātes - sertifikāto skaits)	Reģistrēti, aktīvi, uzrāda pamatdarba vietu	Reģistrēti, aktīvi, uzrāda blakusdarba vietu	Vecuma struktūra			Skaitis darbaspējīgā vecumā	Bezdarbnieku skaits	Studē rezidentūrā	Plānotais rezidentūras absolventu skaits 2020.g.		Rekomendētais ārstu skaits (valsts apmaksāto pakalpojumu sniegšanai 2025)*	Ārstniecības iestādēs nepieciešamais ārstu slodzes VM 2019.gada 28.marta rīkojumā noteiktais vietu skaits 2019./2020.studiju gadā	2VM 2019.gada 28.marta rīkojumā noteiktais vietu skaits 2020./2021. studiju gadā	Specialitāšu izstrādātājs slodzes visās slimnīcās (% no kopējā ārstu skaita), 2016	Plānotais specialitāšu slodzes visās slimnīcās (% no rekomendējamā ārstu skaita), 2025	
			RSU	LU					līdz 35 gadi	36-64 gadi	65+ gadi				RSU	LU						
P24	Infektologs	5	RSU	LU	55	64	32	45	9	43	12	59	0	7	1	1	28.7	6	2	2	47	78

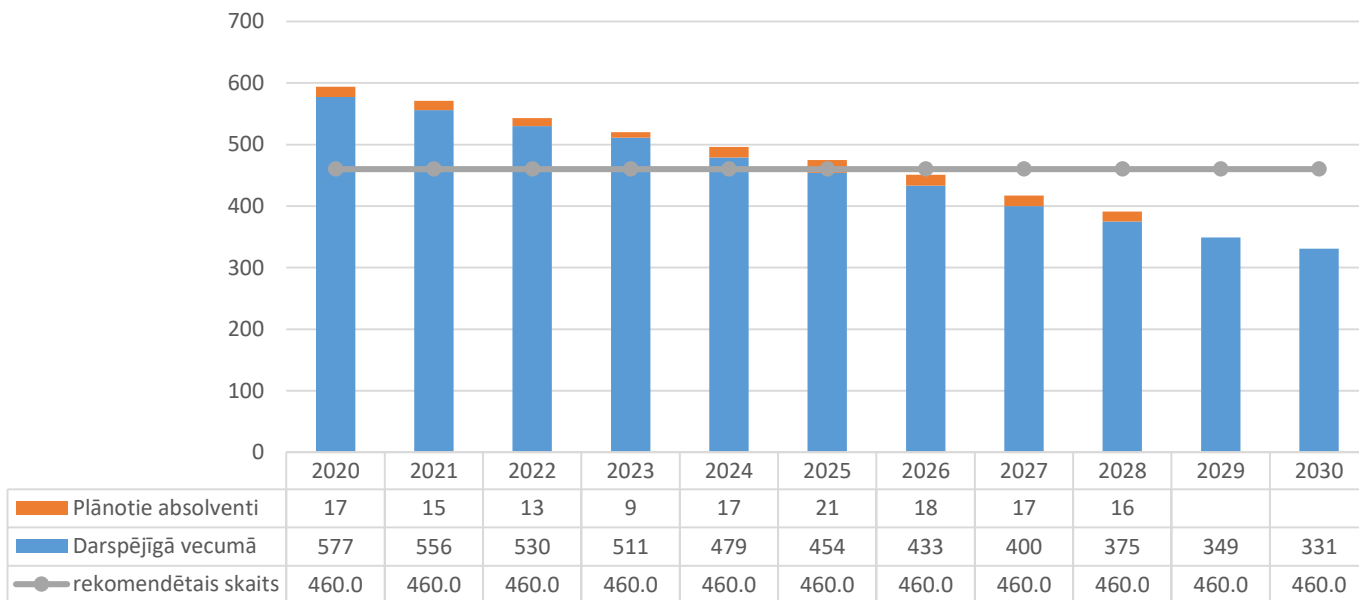




Veselības ministrija

Internists

Specialitātes kods	Specialitāte	Studiju ilgums (gados)	Studiju programma		01.01.2019. Umiņāto ārstu skaits (apakšspecialitātes, papildspecialitātes - sertificēto skaits)	01.01.2020. Umiņāto ārstu skaits (apakšspecialitātes, papildspecialitātes - sertificēto skaits)	Reģistrēti, aktīvi, uzrādā pamatdarba vietu	Reģistrēti, aktīvi, uzrādā blakusdarba vietu	Vecuma struktūra			Skaitis darbospējīgā vecumā	Bezdarbnieku skaits	Studē rezidentūrā	Plānotais rezidentūras absolventu skaits 2020.g.		Rekomendētais ārstu skaits (valsts apmaksāto pakalpojumu sniegšanai 2025)*	Ārstniecības iestādēs nepieciešamās ārstu slodzes	VM 2019.gada 28.marta rīkojumā noteiktais 2019./2020.studiju gadā	2 VM 2019.gada 28.marta rīkojumā ietilfušie noteiktās vietu skaits 2020./2021.studiju gadā	Specialistu izstrādātās slodzes visās slimnīcās (% no kopējā ārstu skaita), 2016	Plānotās speciālistu slodzes visās slimnīcās (% no rekomendējami ārstu skaita), 2025
			RSU	LU					RSU	LU	Ītāz 35 gadi				36-64 gadi	65+ gadi						
P01	Internists	5	RSU	LU	362	714	214	114	109	468	137	624	0	47	1	1	460.0	28,25	21	17	39	62



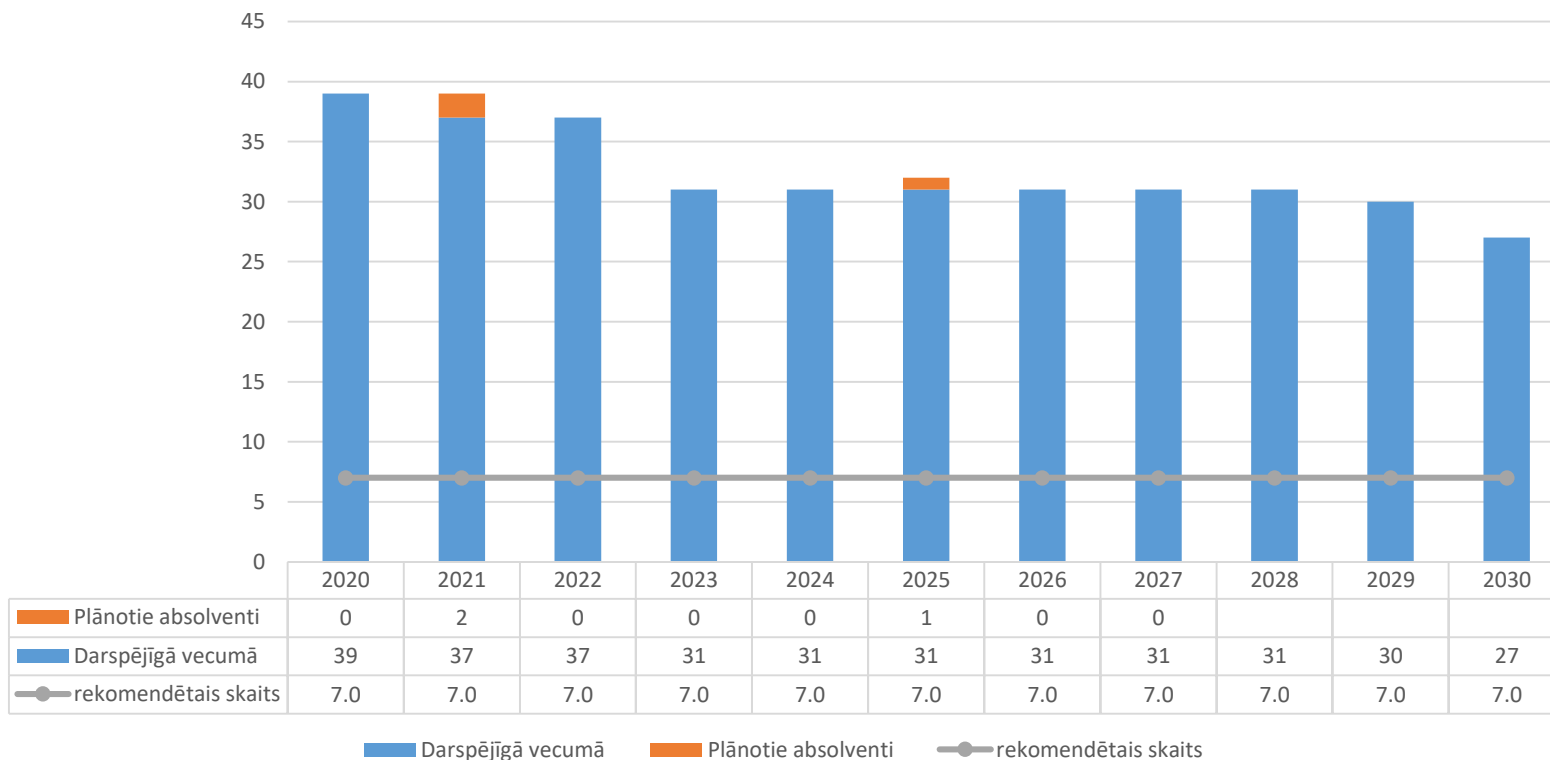
■ Darspējīgā vecumā
 ■ Plānotie absolventi
 ● rekomendētais skaits



Veselības ministrija

Mutes, sejas un žokļu ķirurgs

Speciālitates kods	Specialitāte	Studiju ilgums (gados)	Studiju programma	01.01.2019. Unikālo ārstu skaits (apakšspecialitātes, papildspecialitātes - sertificēto skaits)	01.01.2020. Unikālo ārstu skaits (apakšspecialitātes, papildspecialitātes - sertificēto skaits)	Reģistrēti, aktīvi, uzrādā pamatdarbu vietu	Reģistrēti, aktīvi, uzrādā biaku darbu vietu	Vecuma struktūra			Skaitis darbaspējīgā vecumā	Bezdarbnieku skaits	Studē rezidentūrā	Plānotais rezidentūras absolventu skaits 2020.g.		Rekomendējais ārstu skaits (valsts apmaksāto pakalpojumu sniegšanai 2025)*	Ārstniecības testādes nepieciešamās ārstu slodzes	VM 2019.gada 28.marta rīkojamā noteiktais vietu skaits 2019./2020.studiju gadā	2VM 2019.gada 28.marta rīkojamā noteiktais vietu skaits 2020./2021. studiju gadā	Speciālistu izveidātās slodzes visās slimnīcās (% no kopējā ārstu skaita), 2016	Plānotās speciālistu slodzes visās slimnīcās (% no rekomendējama ārstu skaita), 2025
								RSU	LU	līdz 35 gadi				36-64 gadi	65+ gadi						
P26	Mutes, sejas un žokļu ķirurgs	4	RSU	25	55	14	55	3	36	16	41	0	2	0		7.0	4	0	1	34	84



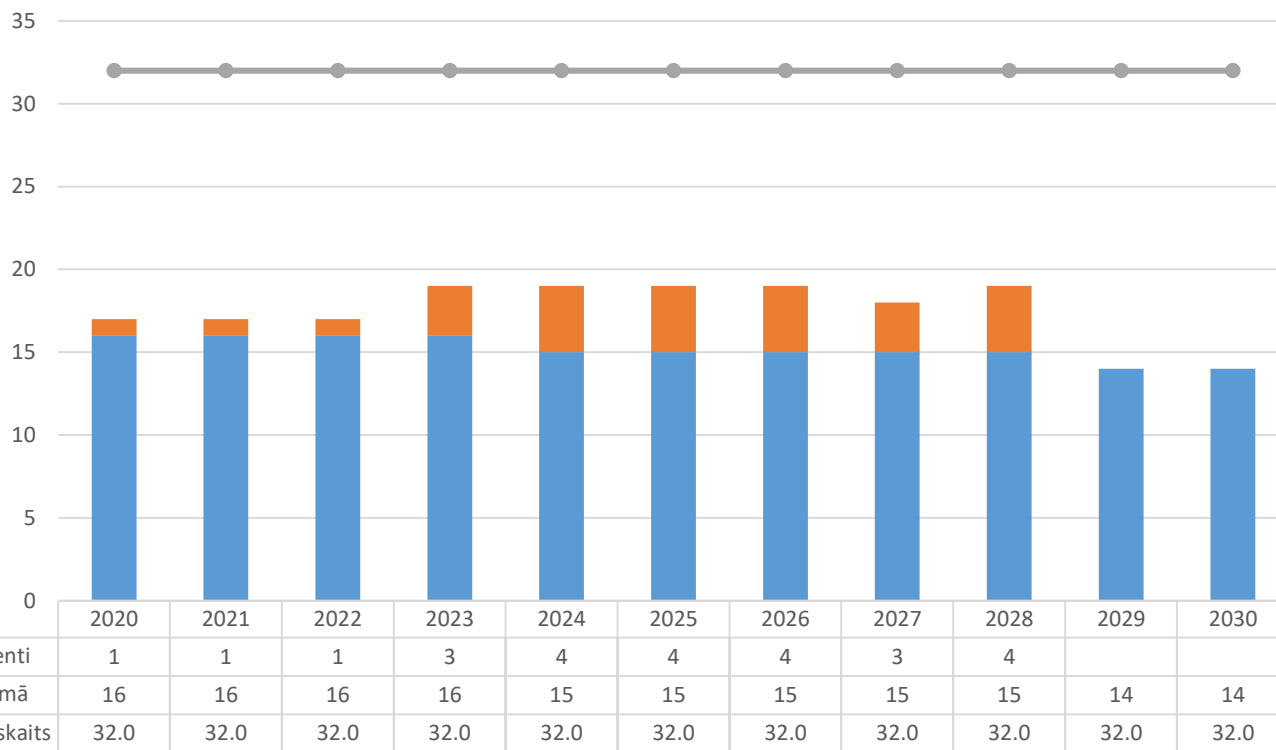
■ Darspējīgā vecumā
 ■ Plānotie absolventi
 ● rekomendētais skaits



Veselības ministrija

Nefrologs

Specialitātes kods	Specialitāte	Studiju ilgums (gadus)	Studiju programma		01.01.2019. Unificēto ārstu skaits (opašs specialitātes, papildspecialitātes - sertificēto skaits)	01.01.2020. Unificēto ārstu skaits (opašs specialitātes, papildspecialitātes - sertificēto skaits)	Reģistrēti, aktīvi, uzrāda pamatdarba vietu	Reģistrēti, aktīvi, uzrāda blakusdarba vietu	Vecuma struktūra			Skaitis darbaspējīgā vecumā	Bezdarbnieku skaits	Studējošie rezidenti	Plānotais rezidentūras absolventu skaits 2020.g.		Rekomendējamo ārstu skaits (valsts apmaksāto pakalpojumu sniegšanai 2025)*	Arsmiecības testēšanas nepieciešamās ārstu šķedzes	VM 2019.gada 28.marta rīkojuma noteiktais vietu skaits 2020./2021. studiju gadā	2PM 2019.gada 28.marta rīkojuma noteiktais vietu skaits 2020./2021. studiju gadā	Speciālistu izstrādātās šķedzes visās slimnīcās (% no kopējā ārstu skaita), 2016	Plānotais speciālistu šķedzes visās slimnīcās (% no rekomendējami ārstu skaita), 2025
			RSU	LU	RSU	LU	līdz 35 gadi	36-64 gadi	65+ gadi	RSU	LU											
P59(A015)	Nefrologs	5	RSU	LU	40	41	21	48	5	20	16	34	0	9	0	1	32.0	6	4	1	41	14



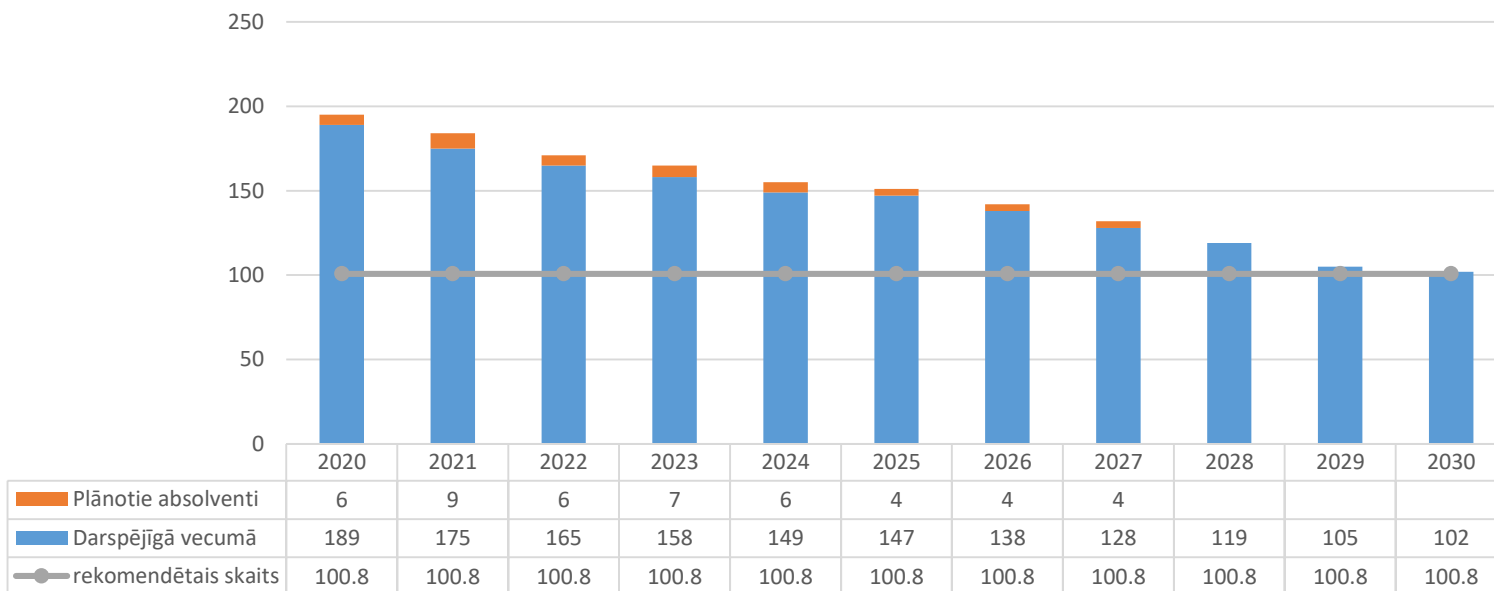
■ Darspējīgā vecumā
 ■ Plānotie absolventi
 ● rekomendētais skaits



Veselības ministrija

Neirologs

Specialitātes kods	Specialitāte	Studiju ilgums (gados)	Studiju programma	01.01.2019. Unkailo ārstu skaits (apakšspecialitātes, papildspecialitātes - sertifikāto skaits)	01.01.2020. Unkailo ārstu skaits (apakšspecialitātes, papildspecialitātes - sertifikāto skaits)	Reģistrēti, aktīvi, uzrāda paaugstinātu vietu	Reģistrēti, aktīvi, uzrāda blakusdarbu vietu	Vecuma struktūra			SKaits darbaspējīgā vecumā	Bezdarbnieku skaits	Studē rezidentūrā	Plānotais rezidentūras absolventu skaits 2020.g.		Rekomendējamais ārstu skaits (valsts apmaksāto pakalpojumu sniegšanai 2025)*	Ārstniecības iestādēs nepieciešamais ārstu slodzes	VM 2019.gada 28.marta rīkojumā noteiktais vietu skaits 2019./2020. studiju gadā	ZVM 2019.gada 28.marta rīkojumā iekavēti noteiktas vietu skaits 2020./2021. studiju gadā	Speciālistu izstrādātās slodzes visās slimnīcās (% no kopējā ārstu skaita), 2016	Plānotais specialitātes slodzes visās slimnīcās (% no rekomendējamajiem ārstu skaita), 2025
								līdz 35 gadi	36-64 gadi	65+ gadi				RSU	LU						
P20	Neirologs	4	RSU	250	257	164	206	23	166	68	214	1	25	10		100.8	27.5	6	4	38	73



■ Darspējīgā vecumā
 ■ Plānotie absolventi
 ● rekomendētais skaits



Veselības ministrija

Onkologs ķīmijterapeits

Specialitātes kods	Specialitāte	Studiju ilgums (gados)	Studiju programma		01.01.2019. Umkārto ārstu skaits (apakšspecialitātes, papildspecialitātes - sertificēto skaits)	01.01.2020. Umkārto ārstu skaits (apakšspecialitātes, papildspecialitātes - sertificēto skaits)	Reģistrēti, aktīvi, uzrūdu pamatdarbu vietu	Reģistrēti, aktīvi, uzrūdu biakusdarbu vietu	Vecuma struktūra			Skaitis darbaspējīgā vecumā	Bezdarbnieku skaits	Studē rezidentūrā	Plānotais rezidentūras absolventu skaits 2020.g.		Rekomendējamo ārstu skaits (valsts apmaksāto pakalpojumu sniegšanai 2025)*	Ārstniecības iestādēs nepieciešamās ārstu slodzes	VM 2019.gada 28.marta rīkojumā noteiktais vietu skaits 2019./2020.studiju gadā	ZVM 2019.gada 28.marta rīkojumā noteiktā vietu skaits 2020./2021. studiju gadā	Specialistu izstrādātās slodzes visās slimnīcās (% no kopējā ārstu skaita), 2016	Plānotās specialīstāžu slodzes visās slimnīcās (% no rekomendējamā ārstu skaita), 2025
			RSU	LU					līdz 35 gadi	36-64 gadi	65+ gadi											
P16	Onkologs ķīmijterapeits	5	RSU	LU	58	68	32	21	4	50	14	65	0	11	1	1	28,9	2	3	2	71	70

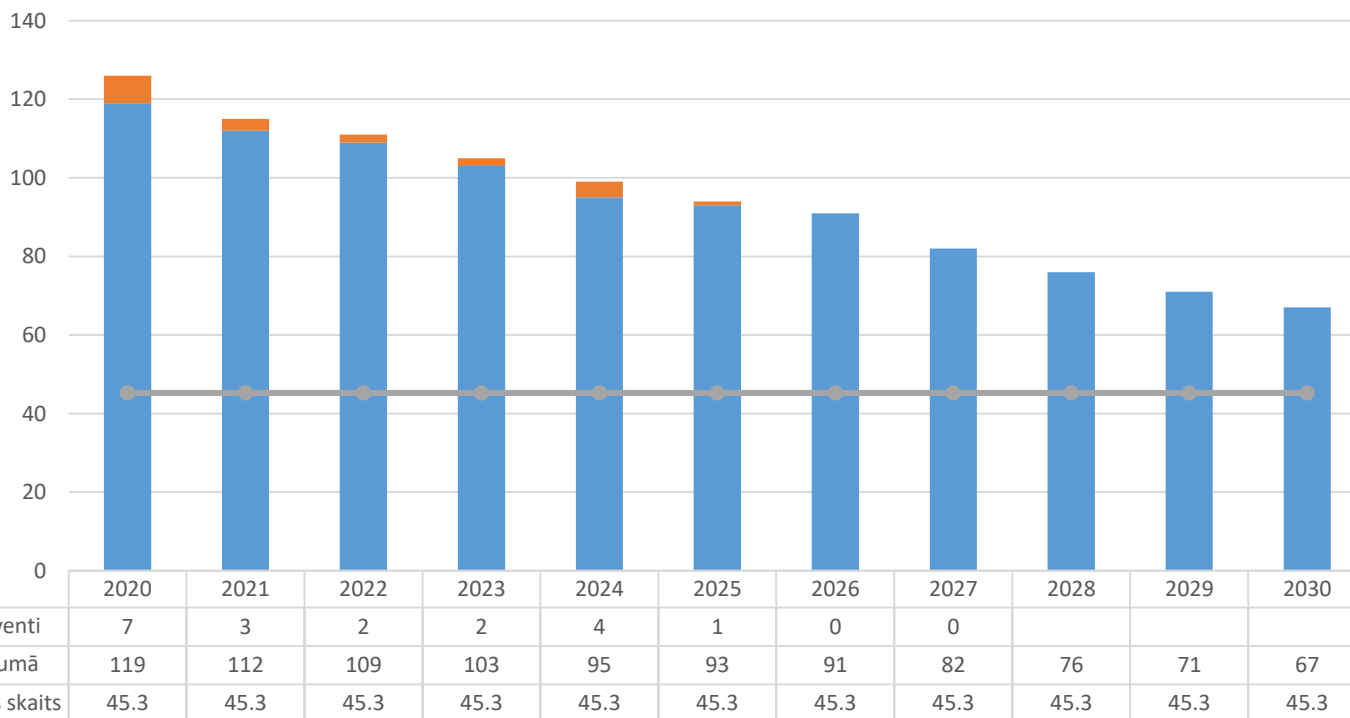




Veselības ministrija

Otolaringologs

Specialitātes kods	Specialitāte	Studiju ilgums (gados)	Studiju programma		01.01.2019. Umkārto ārstu skaits (apmaks specialitātēs, papildspecialitātes - sertificēto skaits)	01.01.2020. Umkārto ārstu skaits (apmaks specialitātēs, papildspecialitātes - sertificēto skaits)	Reģistrēti, aktīvi, uzrāda pamatdarbu vietu	Reģistrēti, aktīvi, uzrāda blakusdarbu vietu	Vecuma struktūra			Skats darbaspējīgā vecumā	Beztarbiņu skaits	Studē rezidentūra	Plānotais rezidentūras absolventu skaits 2020.g.		Rekomendētais ārsts skaits (valsts apmaksāto pakalpojumu sniegšanai 2025)*	Ārstniecības iestādēs nepieciešamais ārstu slodzes	VM 2019.gada 28.marta rīkojuma noteiktais vietu skaits 2019./2020.studiju gadā	2VM 2019.gada 28.marta rīkojuma noteiktais vietu skaits 2020./2021.studiju gadā	Specialitāti izstrādātās slodzes visās slimnīcās (% no kopējā ārstu skaita), 2016	Plānotais specialitāšu slodzes visās slimnīcās (% no rekomendējamā ārstu skaita), 2025
			RSU	LU					līdz 35 gadi	36-64 gadi	65+ gadi				RSU	LU						
P23	Otolaringologs	4	RSU	LU	174	164	109	203	21	98	45	133	0	14	6	1	45.3	5.5	4	2	13	34



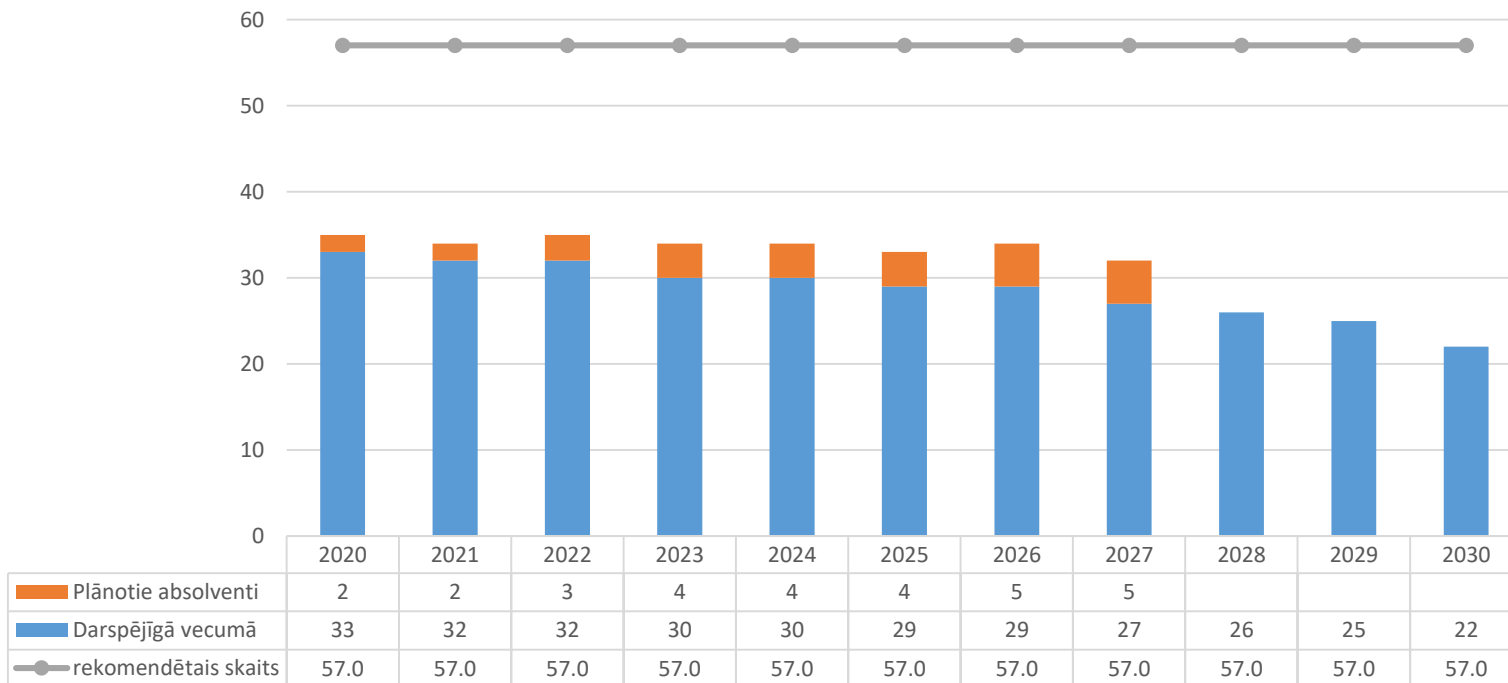
■ Darspējīgā vecumā
 ■ Plānotie absolventi
 ● rekomendētais skaits



Veselības ministrija

Patologs

Specialitātes kods	Specialitāte	Studiju ilgums (gados)		Studiju programma		01.01.2019. Unikālo ārstu skaits (apakšspecialitātes, papildspecialitātes - sertificēto skaits)	01.01.2020. Unikālo ārstu skaits (apakšspecialitātes, papildspecialitātes - sertificēto skaits)	Reģistrēti, aktīvi, uzrāda pamdarba vietu	Reģistrēti, aktīvi, uzrāda blakusdarba vietu	Vecuma struktūra			Skaitis darbaspējīgā vecumā	Bezdarbnieku skaits	Studē rezidentūrā	Plānotais rezidentūras absolventu skaits 2020.g.		Rekomendēj ošais ārstu skaits (valsts apmaksāto pakalpojumu sniegšanai 2025)*	Ārstniecības iestādēs nepieciešamās ārstu slodzes	VM 2019.gada 28.marta rīkojamā noteiktais vietu skaits 2019./2020.studiju gadā	ZVM 2019.gada 28.marta rīkojamā noteiktas vietu skaits 2020./2021.studiju gadā	Specialistu izstrādātās slodzes visās šimnīcās (% no kopējā ārstu skaita), 2016	Plānotās specialistu slodzes visās šimnīcās (% no rekomendējamā ārstu skaita), 2025
		RSU	LU	līdz 35 gadi	36-64 gadi					65+ gadi	RSU	LU											
P33	Patologs	4		RSU	LU	45	40	22	19	10	23	7	45	0	12	3		57.0	7	4	3	NA	NA



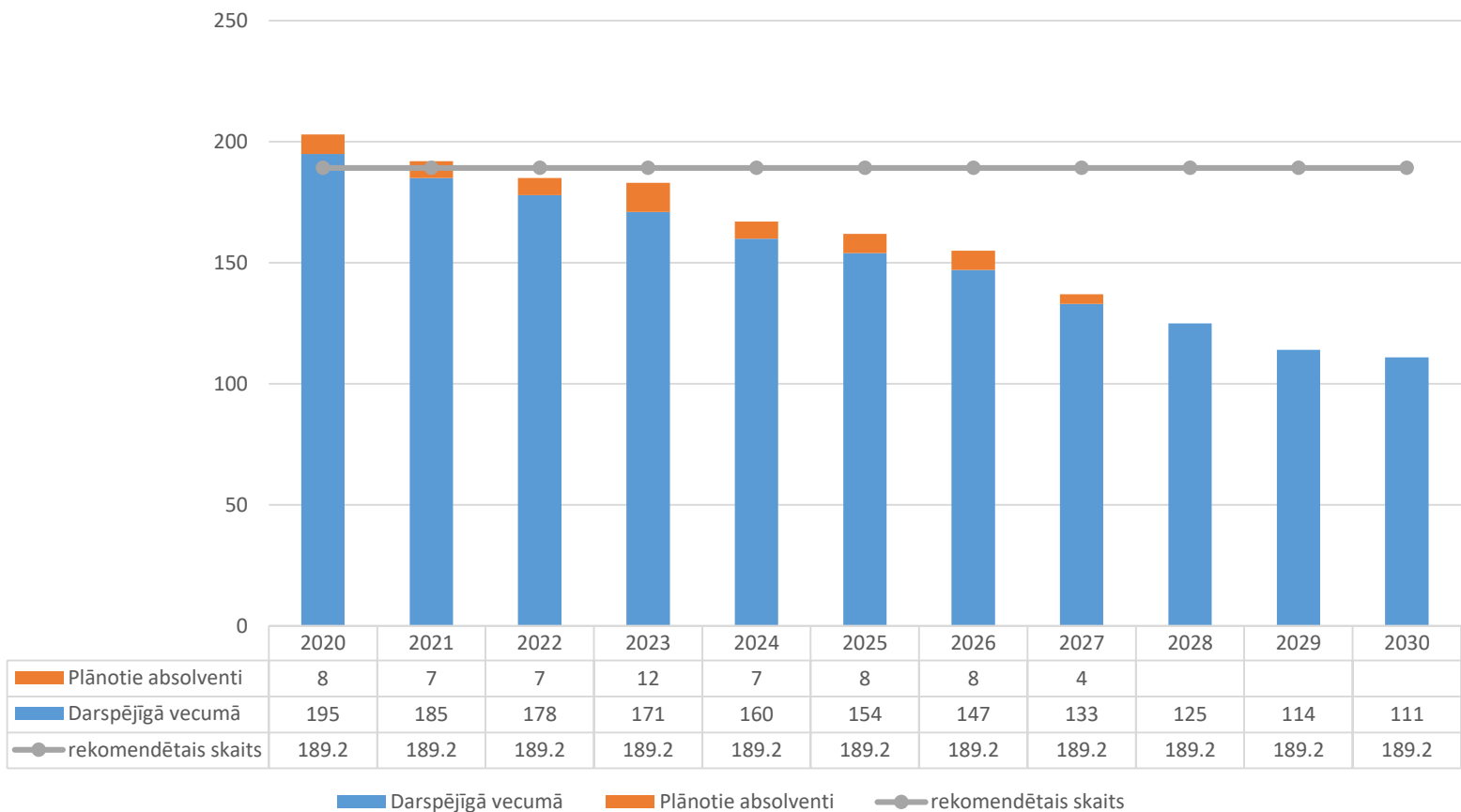
■ Darspējīgā vecumā
 ■ Plānotie absolventi
 ● rekomendētais skaits



Veselības ministrija

Psihiatrs

Specialitātes kods	Specialitāte	Studiju ilgums (gados)	Studiju programma		01.01.2019. Unikālo ārstu skaits (apakšspecialitātes, papildspecialitātes - sertifikāto skaits)	01.01.2020. Unikālo ārstu skaits (apakšspecialitātes, papildspecialitātes - sertifikāto skaits)	Reģistrēti, aktīvi, uzrāda pamatdarbu vietu	Reģistrēti, aktīvi, uzrāda būtiskudarbu vietu	Vecuma struktūra			Skatīts darbspējīgā vecumā	Bezdarbnieku skaits	Studē rezidentūrā	Plānotais rezidentūras absolventu skaits 2020.g.		Rekomendējamo ārstu skaits (valsts apmaksāto pakalpojumu sniegšanai 2025)*	Ārstniecības iestādēs nepieciešamās ārstu slodzes	VM 2019.gada 28.marta rīkojuma noteiktas vietu skaits	2019./2020.studiju gadā rīkojuma indikatorī noteiktais vietu skaits 2020./2021. studiju gadā	Specialistu izstrādātais slodzes visās slimnīcās (% no kopējā ārstu skaita), 2016	Plānotās specialīsu slodzes visās slimnīcās (% no rekomendējamo ārstu skaita), 2025
			RSU	LU					Indr 3-5 gadi	36-64 gadi	65+ gadi											
P19	Psihiatrs	4	RSU	LU	264	281	149	127	28	167	86	232	2	37	10		189.2	30	7	6	35	79

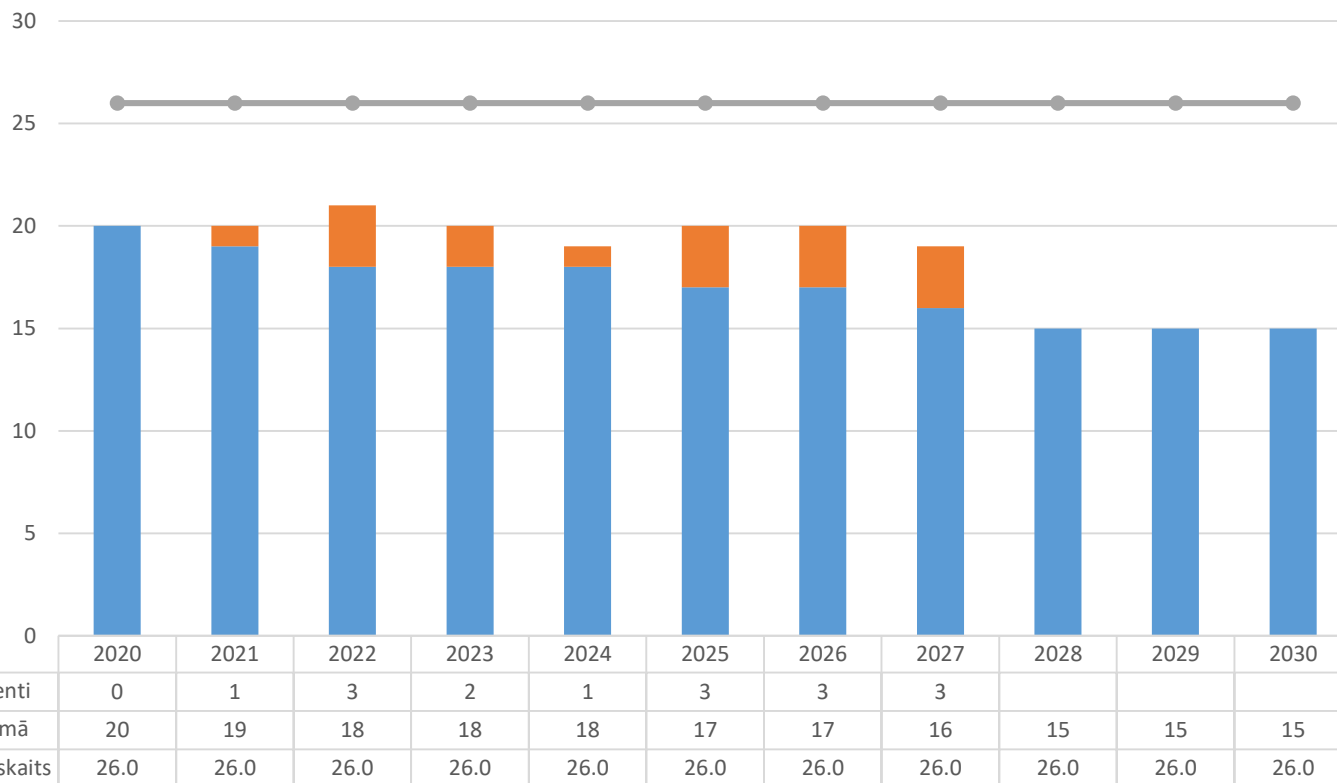




Veselības ministrija

Radiologs terapeits

Specialitātes kods	Specialitāte	Studiju ilgums (gados)	Studiju programma	01.01.2019. Unikālo ārstu skaits (apakšspecialitātes, papildspecialitātes - sertificēto skaits)		01.01.2020. Unikālo ārstu skaits (apakšspecialitātes, papildspecialitātes - sertificēto skaits)		Reģistrēti, aktīvi, uzrādā pamatdarba vietu	Reģistrēti, aktīvi, uzrādā blakusdarba vietu	Vecuma struktūra			Skaitis darbaspējīgā vecumā	Bezdarbnieku skaits	Studē rezidentūrā	Plānotais rezidentūras absolventu skaits 2020.g.		Rekomendējamais ārstu skaits (valsts apmaksāto pakalpojumu sniegšanai 2025)*	Ārstniecības iestādēs nepieciešamais ārstu skaits	VM 2019.gada 28.marta rīkojuma noteiktais vietu skaits 2019./2020. studiju gadi	ZVM 2019.gada 28.marta rīkojuma noteiktais vietu skaits 2020./2021. studiju gadi	Speciālistu izraudzētās stodes visās slimnīcās (% no kopējā ārstu skaita), 2016	Plānotās speciālistu stodes visās slimnīcās (% no rekomendējamā ārstu skaita), 2025
				RSU	LU	līdz 35 gadi	36-64 gadi			65+ gadi	RSU	LU											
P31	Radiologs terapeits	4	LU	30	26	20	10	2	18	6	25	0	5	0	0	26.0	1	1	2	NA	NA		



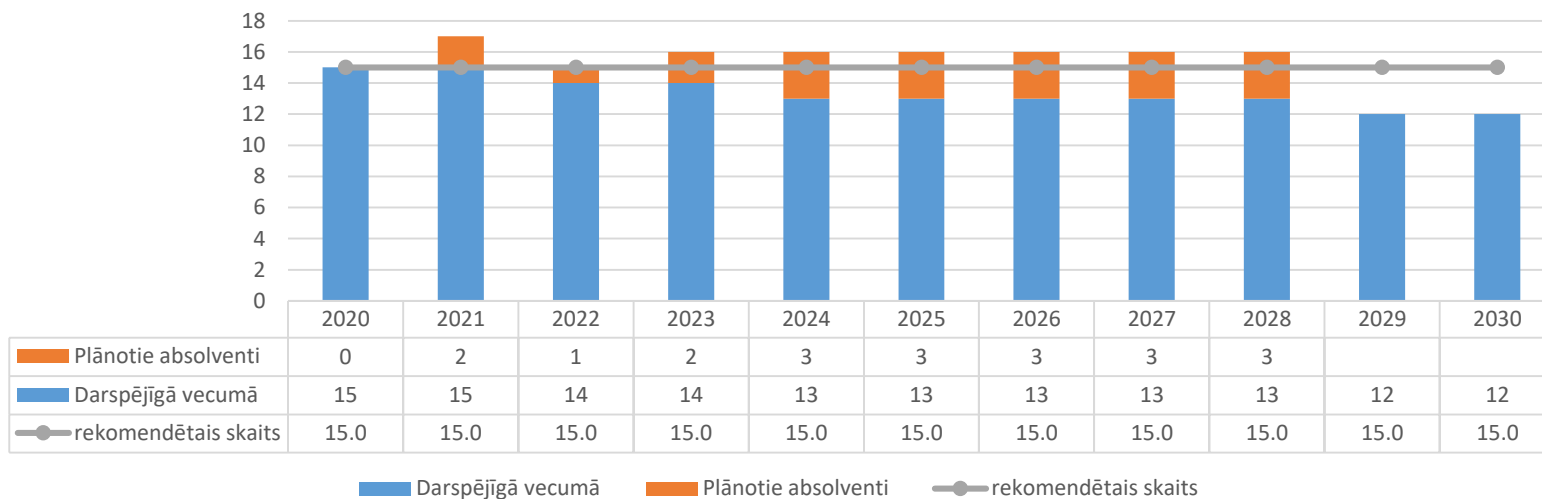
■ Darbspējīgā vecumā
 ■ Plānotie absolventi
 ● rekomendētais skaits



Veselības ministrija

Reimatologs

Specialitātes kods	Specialitāte	Studiju ilgums (gados)		Studiju programma		01.01.2019. Unikālo ārstu skaits (apakšspecialitātes, papildspecialitātes - sertificēto skaits)	01.01.2020. Unikālo ārstu skaits (apakšspecialitātes, papildspecialitātes - sertificēto skaits)	Reģistrēti, aktīvi, uzrāda pamatdarba vietu	Reģistrēti, aktīvi, uzrāda blakusdarba vietu	Vecuma struktūra			Skaitis darbaspējīgā vecumā	Bezdarbnieku skaits	Studē rezidentūrā	Plānotais rezidentūras absolventu skaits 2020.g.		Rekomendējamais ārstu skaits (valsts apmaksāto pakalpojumu sniegšanai 2025)*	Ārstniecības iestādēs nepieciešamais ārstu slodzes	VM 2019.gada 28.marta rīkojuma noteiktais vienu skaits 2019./2020.studiju gadā	2VM 2019.gada 28.marta rīkojuma noteiktais vienu skaits 2020./2021.studiju gadā	Specialitāšu izstrādātās slodzes visās slimnīcās (% no kopējā ārstu skaita), 2016	Plānotais specialitāšu slodzes visās slimnīcās (% no rekomendējamā ārstu skaita), 2025
		RSU	LU	līdz 35 gadi	36-64 gadi					65+ gadi	RSU	LU											
P56(A012)	Reimatologs	5	RSU	LU	19	20	10	46	3	12	5	22	0	7	2	2	15.0	3	3	1	3	5	

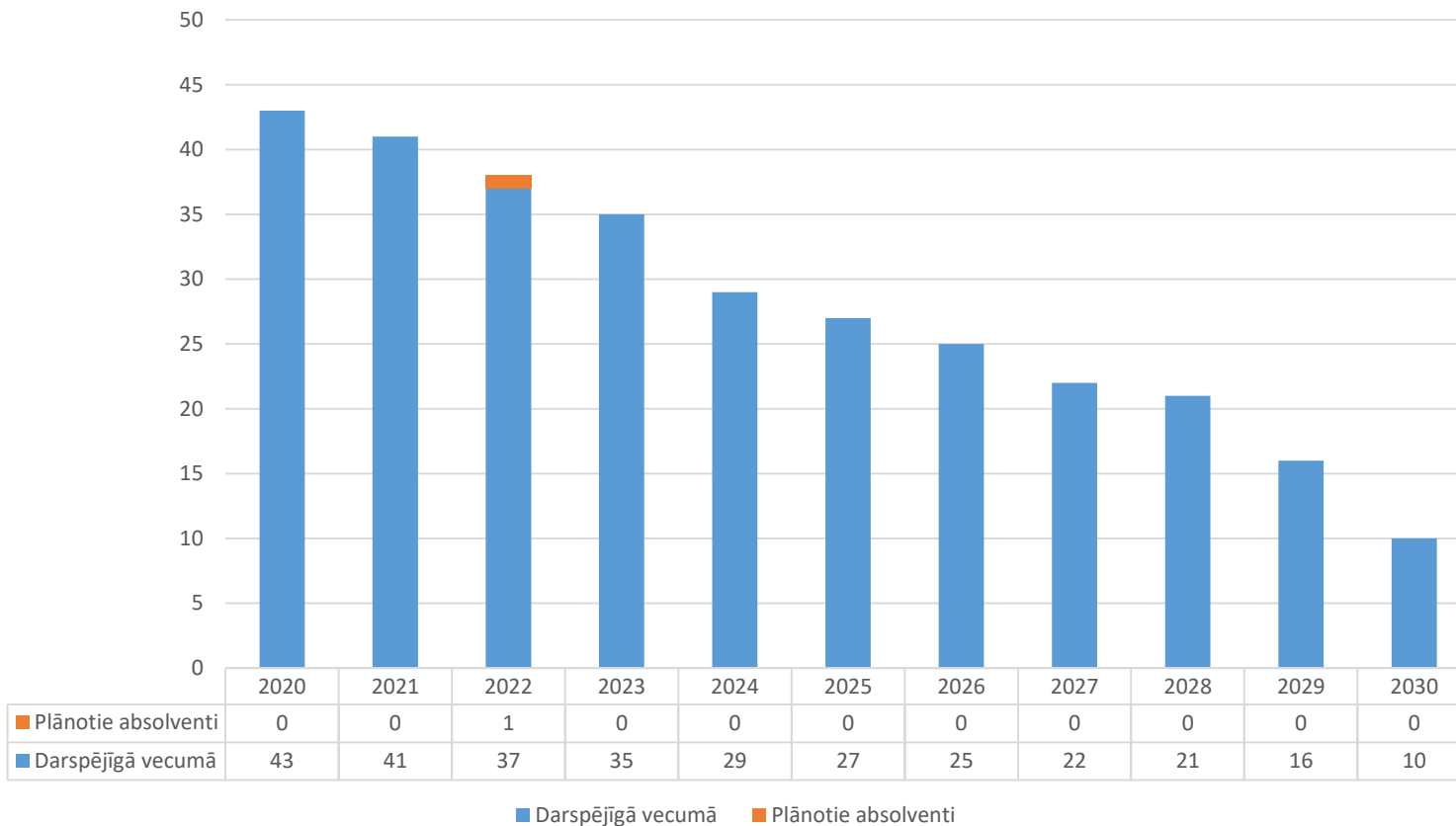




Veselības ministrija

Sabiedrības veselības ārsts

Specialitātes kods	Specialitāte	Studiju ilgums (gadus)	Studiju programma	01.01.2019. Umklāto ārstu skaits (apmācīto speciālistu, papildspeciālistu - sertificēto skaits)		01.01.2020. Umklāto ārstu skaits (apmācīto speciālistu, papildspeciālistu - sertificēto skaits)	Reģistrēti, aktīvi, uzrādā pamatdarba vietu	Reģistrēti, aktīvi, uzrādā blakusdarba vietu	Vecuma struktūra			Skaitis darbaspējīgā vecumā	Bezdarbnieku skaits	Studē rezidentūrā	Plānotais rezidentūras absolventu skaits 2020.g.		Rekomendējamo ārstu skaits (valsts apmaksāto pakalpojumu sniegšanai 2025)*	Ārstniecības iestādēs nepieciešamais ārstu slodzes	VM 2019.gada 28.marta rīkojuma noteiktais vietu skaits 2019./2020.studiju gadā	2VM 2019.gada 28.marta rīkojuma noteiktais vietu skaits 2020./2021. studiju gadā	Specialitāšu izstrādātās slodzes visās slimnīcās (% no kopējā ārstu skaita), 2016	Plānotais specialitāšu slodzes visās slimnīcās (% no rekomendējāmā ārstu skaita), 2025
				līdz 35 gadi	36-64 gadi				65+ gadi	RSU	LU											
P49	Sabiedrības veselības ārsts	4	RSU	32	48	23	2	0	43	5	43	0	0	0	0	0	0	0	0	0	NA	NA

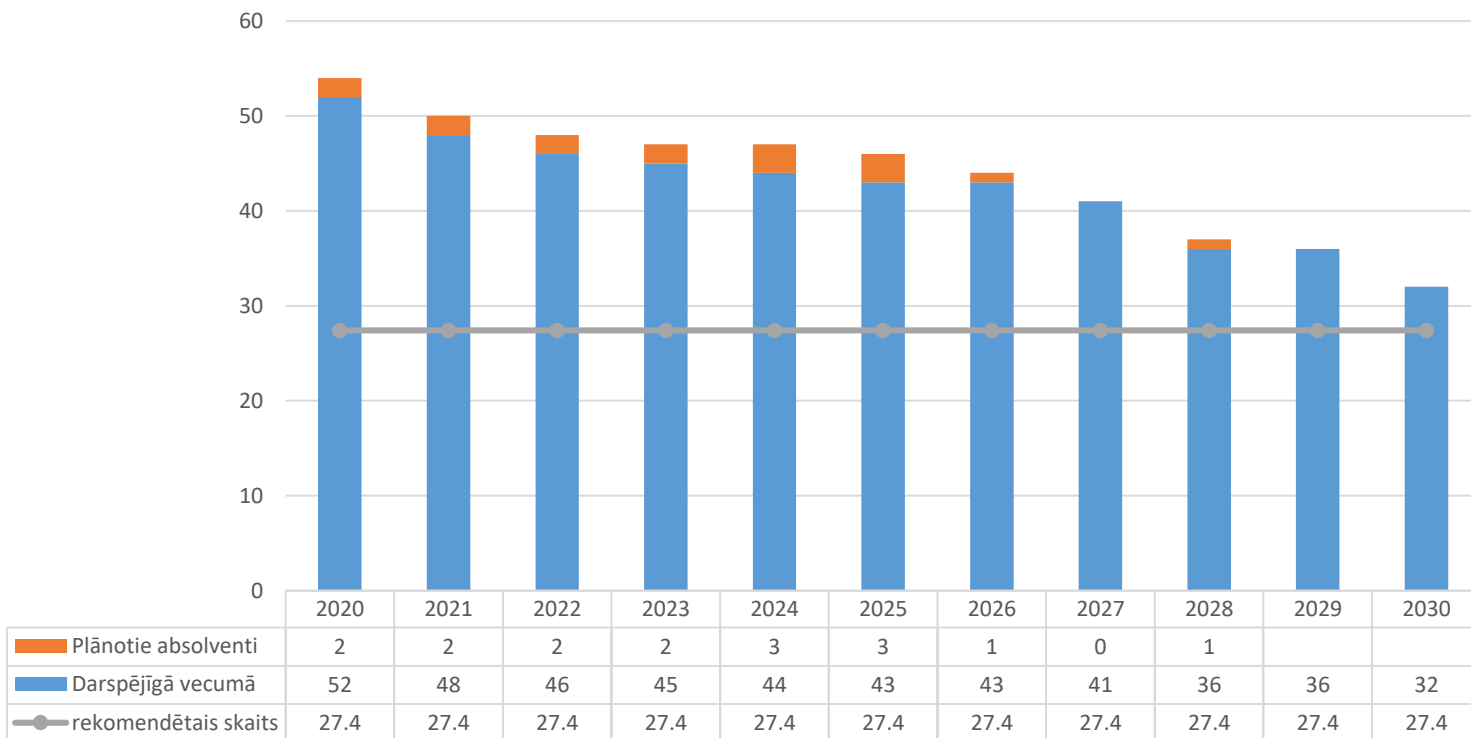




Veselības ministrija

Urologs

Specialitātes kods	Specialitāte	Studiju ilgums (gados)	Studiju programma		01.01.2019. Umklāto ārstu skaits (epiakspecialitātes, papildspecialitātes - sertificēto skaits)	01.01.2020. Umklāto ārstu skaits (epiakspecialitātes, papildspecialitātes - sertificēto skaits)	Reģistrēti, aktrvi, uzrāda pamatdarbu vietu	Reģistrēti, aktrvi, uzrāda blakusdarbu vietu	Vecuma struktūra			Skaitis darbaspējīgā vecumā	Bezdarbnieku skaits	Studē rezidentūrā	Plānotais rezidentūras absolventu skaits 2020.g.		Rekomendējamo ārstu skaits (valsts apmaksāto pakalpojumu sniegšanai 2025)*	Ārstniecības iestādēs nepieciešamās ārstu slodzes	VM 2019.gada 28.marta rīkojumā noteiktas vietu skaits 2019./2020. studiju gadi	2VM 2019.gada 28.marta rīkojumā iediktāvi noteiktas vietu skaits 2020./2021. studiju gadi	Specialīsu izstrādātās slodzes visās slimnīcās (% no kopējā ārstu skaita), 2016	Plānotās specialīsu slodzes visās slimnīcās (% no rekomendējamās ārstu skaita), 2025
			RSU	LU					līdz 35 gadi	36-64 gadi	65+ gadi				RSU	LU						
P08	Urologs	5	RSU	LU	74	69	46	189	13	39	17	64	0	12	4	1	27.4	7.25	3	1	33	71



■ Darspējīgā vecumā
 ■ Plānotie absolventi
 ● rekomendētais skaits



Veselības ministrija

Apakšspecialitātes

Vecuma struktūra, 2020

Specialitāte	līdz 35	35-44	45-54	55-64	65+
bēnu alergologs	2	3	4	1	5
bēnu endokrinologs	0	1	2	2	0
bēnu gastroenterologs	0	1	5	1	3
bēnu hematoloģists	0	3	3	2	0
bēnu infektologs	0	4	8	7	8
bēnu kardiologs	0	2	3	0	1
bēnu nefrologs	0	1	2	0	1
bēnu pneimonologs	0	3	3	4	5
bēnu reimatologs	1	1	2	3	3
neonatologs	3	10	18	39	10
onkoloģijas ginekologs	1	3	3	2	4
tiesu psihiatrijas eksperts	2	0	4	10	7
bēnu zobārsts	3	7	9	0	1
endodontists	1	9	3	0	1
ortodonts	5	12	9	1	2
periodontologs	2	8	4	2	0
zobu protēzists	5	9	6	2	3



Veselības ministrija

Papildspecialitātes

Vecuma struktūra, 2020

Specialitāte	līdz 35	35-44	45-54	55-64	65+
alergologs	1	2	10	7	4
algologs	4	6	14	19	16
dietologs	1	4	5	8	4
eksperts	0	5	21	43	47
hepatologs	1	3	13	3	7
imunologs	1	4	3	8	3
osteopāts	0	1	10	8	3
paliatīvas aprūpes speciālists	1	2	2	5	0
transfuziologs	0	0	18	16	8
transplantologs	0	1	2	0	4