

Veselības ministrija

Pamatspecialitāšu attīstība


Rezidentūras vietu skaita plānošana 2023.gadam



Veselības ministrija

Izmantotie dati

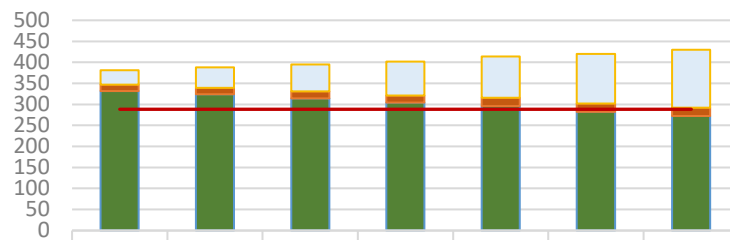
- Veselības inspekcijas Ārstniecības personu un ārstniecības atbalsta personu reģistra dati par ārstu vecuma struktūru un nodarbinātību (01.01.2023)
- Konceptuālā ziņojuma “Par Veselības aprūpes sistēmas reformu” (<http://tap.mk.gov.lv/mk/tap/?pid=40425379>) 2.pielikums – rādītāji «rekomendētais ārstu skaits specialitātēs»
- Nacionālā veselības dienesta dati par ģimenes ārstu nodrošinājumu (2023.gads)
- Augstskolu dati par studējošo skaitu un plānoto absolventu skaitu
- SAIRIS dati par vakantajām slodzēm slimnīcās
- Slimnīcu sniegtā informācija par apmācību kapacitāti



Veselības ministrija

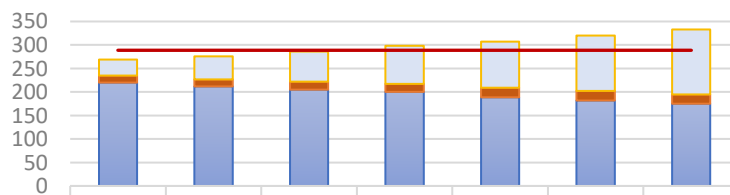
Anesteziologs, reanimatologs

Anesteziologs, reanimatologa specialitātes atjaunotne (unikālo, sertificēto personu skaits)

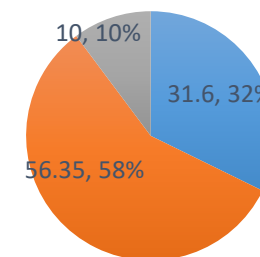
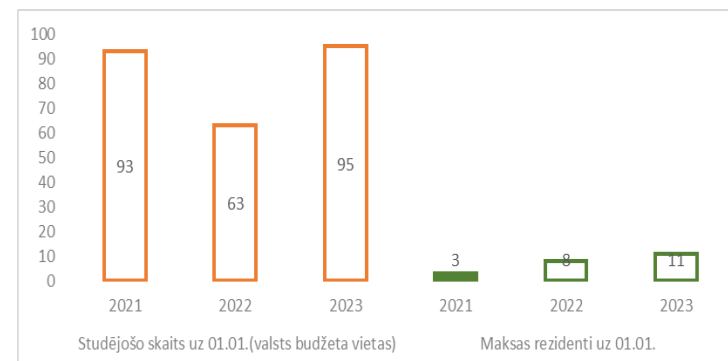
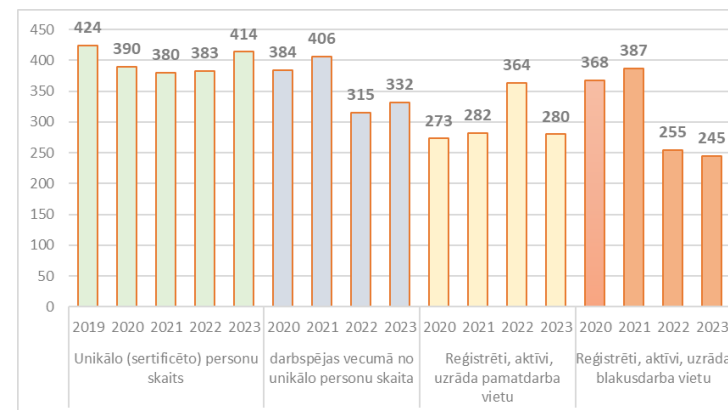


	2023	2024	2025	2026	2027	2028	2029
jaunie speciālisti	34	49	64	81	98	118	138
plānotie absolventi	15	15	17	17	20	20	20
darbspējas vecumā (unikālo, sertificēto personu skaits)	332	324	314	304	296	282	272
rekomendētais skaits	288.5	288.5	288.5	288.5	288.5	288.5	288.5

Anesteziologs, reanimatologa specialitātes atjaunotne (pamatdarbā strādājošie)



	2023	2024	2025	2026	2027	2028	2029
jaunie speciālisti	34	49	64	81	98	118	138
plānotie absolventi	15	15	17	17	20	20	20
darbspējas vecumā (no pamatdarbā strādājošajiem)	220	212	205	200	189	182	175
rekomendētais skaits	288.5	288.5	288.5	288.5	288.5	288.5	288.5



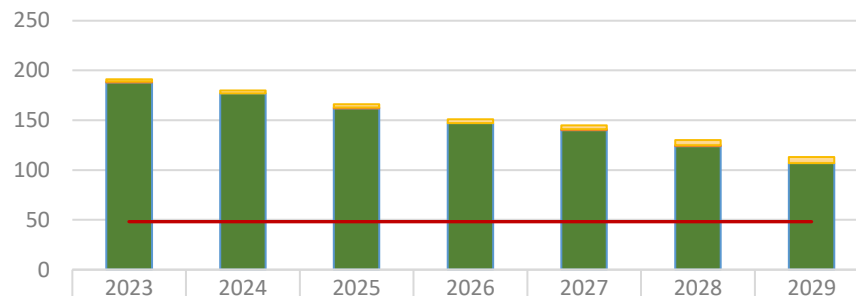
■ Aizpildītās slodzes ■ Aizvietotās slodzes ■ Neaizpildītās slodzes



Veselības ministrija

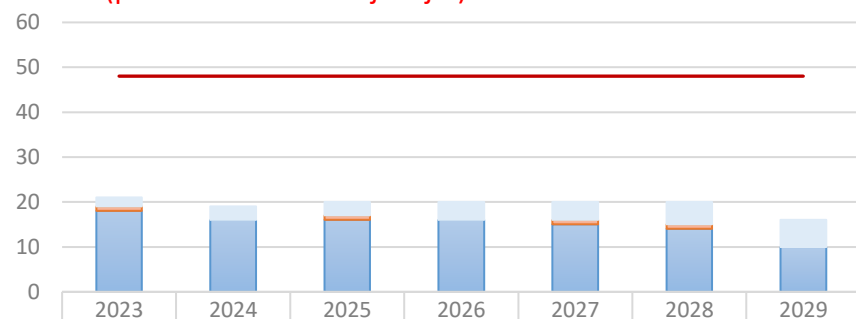
Arodveselības un arodslimību ārsts

Arodveselības un arodslimību ārsta specialitātes atjaunotne (unikālo, sertificēto personu skaits)

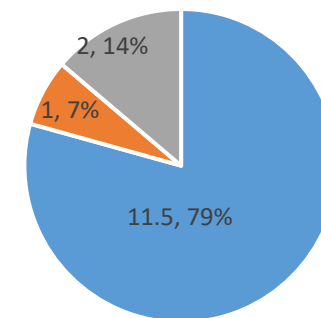
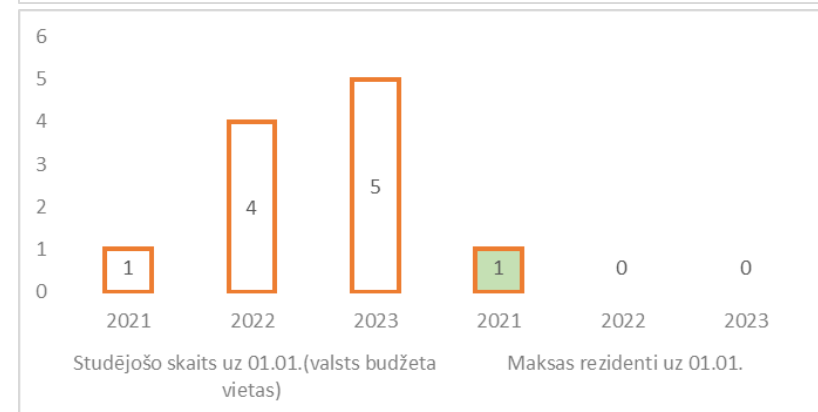
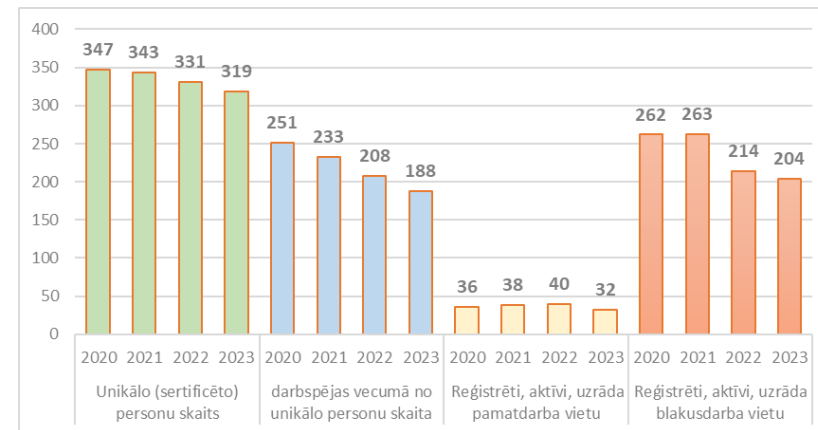


jaunie speciālisti	2	3	3	4	4	5	6
plānotie absolventi	1	0	1	0	1	1	0
darbspējas vecumā (unikālo, sertificēto personu skaits)	188	177	162	147	140	124	107
rekomendētais skaits	48.0	48.0	48.0	48.0	48.0	48.0	48.0

Arodveselības un arodslimību ārsta specialitātes atjaunotne (pamatdarbā strādājošajiem)



jaunie speciālisti	2	3	3	4	4	5	6
plānotie absolventi	1	0	1	0	1	1	0
darbspējas vecumā (no pamatdarbā strādājošajiem)	18	16	16	16	15	14	10
rekomendētais skaits	48.0	48.0	48.0	48.0	48.0	48.0	48.0



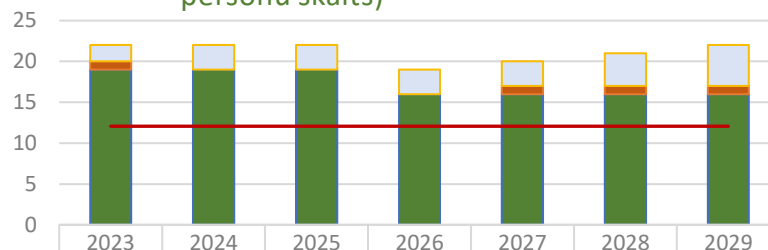
■ Aizpildītās slodzes ■ Aizvietotās slodzes ■ Neaizpildītās slodzes



Veselības ministrija

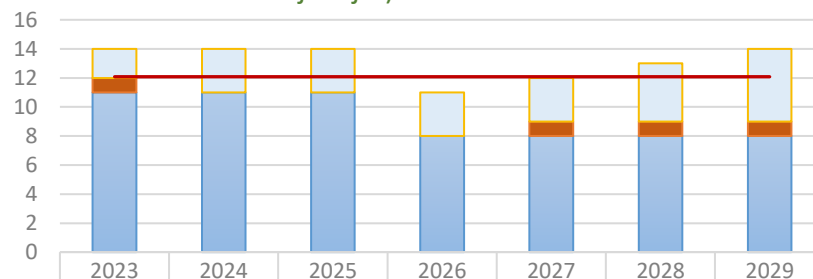
Asinsvadu ķirurģs

Asinsvadu ķirurģa specialitātes atjaunotne (unikālo, sertificēto personu skaits)

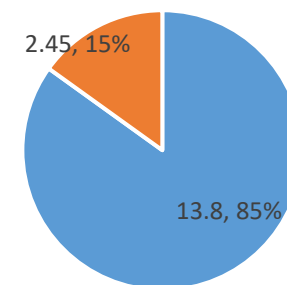
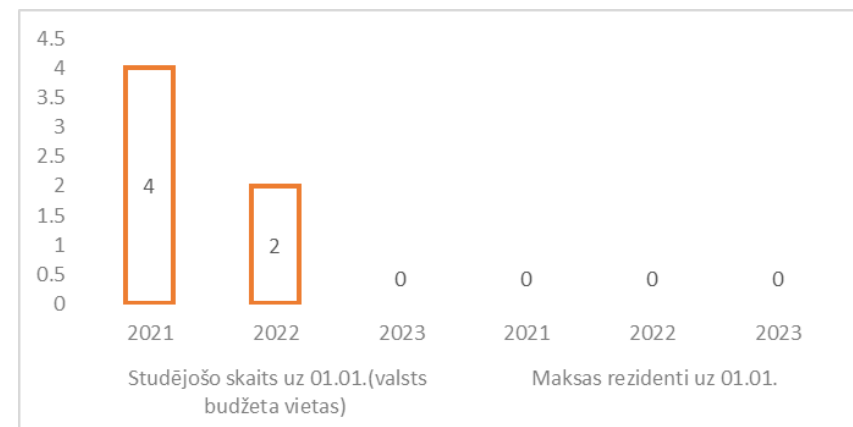
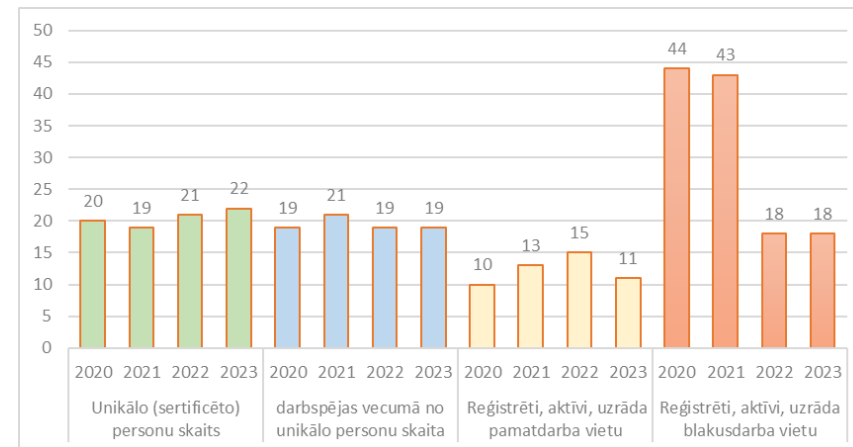


	2023	2024	2025	2026	2027	2028	2029
jaunie speciālisti	2	3	3	3	3	4	5
plānotie absolventi	1	0	0	0	1	1	1
darbspējas vecumā (unikālo, sertificēto personu skaits)	19	19	19	16	16	16	16
rekomendētais skaits	12.1	12.1	12.1	12.1	12.1	12.1	12.1


Asinsvadu ķirurģa specialitātes atjaunotne (pamatdarbā strādājošajiem)



	2023	2024	2025	2026	2027	2028	2029
jaunie speciālisti	2	3	3	3	3	4	5
plānotie absolventi	1	0	0	0	1	1	1
darbspējas vecumā (no pamatdarbā strādājošajiem)	11	11	11	8	8	8	8
rekomendētais skaits	12.1	12.1	12.1	12.1	12.1	12.1	12.1



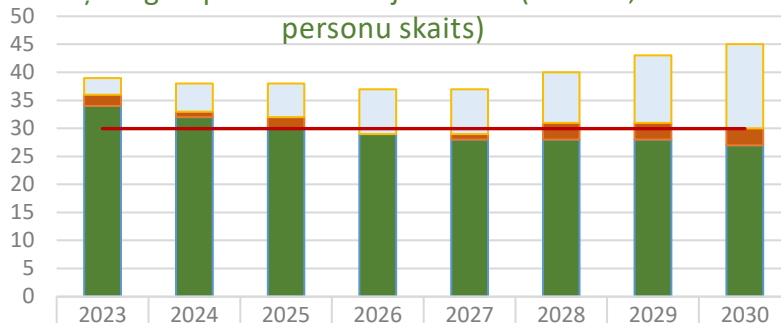
■ Aizpildītās slodzes ■ Neaizpildītās slodzes



Veselības ministrija

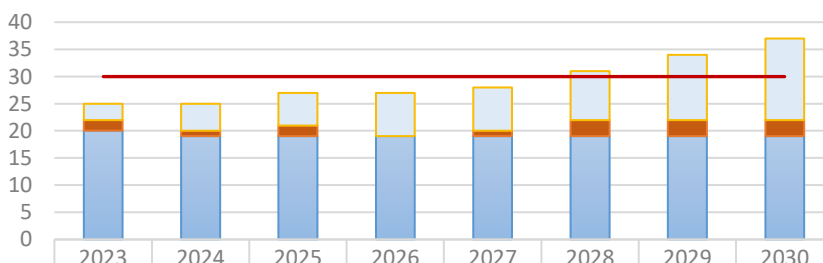
Bērnu ķirurģs

Bērnu ķirurģa specialitātes atjaunotne (unikālo, sertificēto personu skaits)

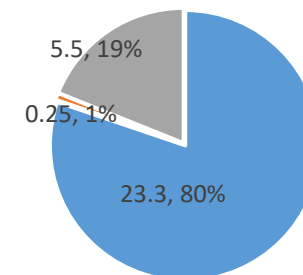
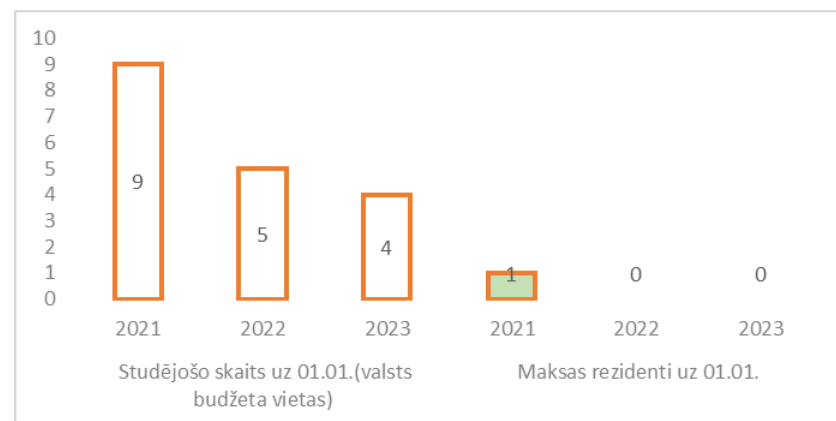
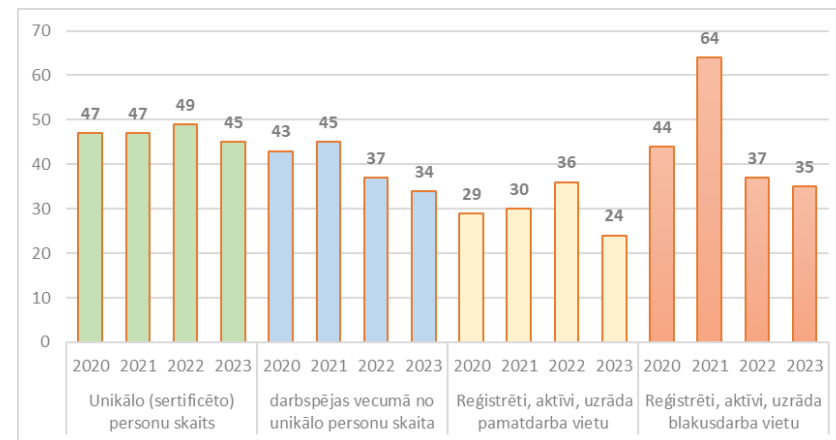


jaunie speciālisti	3	5	6	8	8	9	12	15
plānotie absolventi	2	1	2	0	1	3	3	3
darbspējas vecumā (unikālo, sertificēto personu skaits)	34	32	30	29	28	28	28	27
rekomendētais skaits	30.0	30.0	30.0	30.0	30.0	30.0	30.0	30.0

Bērnu ķirurģa specialitātes atjaunotne (pamatdarbā strādājošajie)



jaunie speciālisti	3	5	6	8	8	9	12	15
plānotie absolventi	2	1	2	0	1	3	3	3
darbspējas vecumā (no pamatdarbā strādājošajiem)	20	19	19	19	19	19	19	19
rekomendētais skaits	30.0	30.0	30.0	30.0	30.0	30.0	30.0	30.0



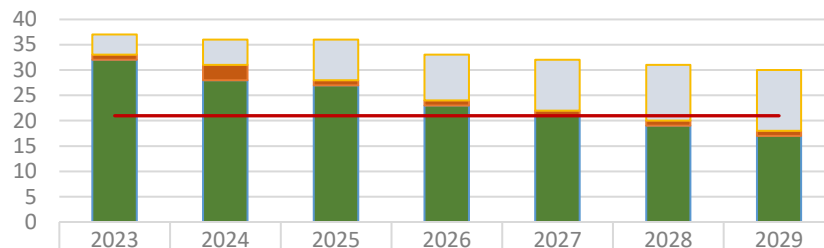
■ Aizpildītās slodzes ■ Aizvietotās slodzes ■ Neaizpildītās slodzes



Veselības ministrija

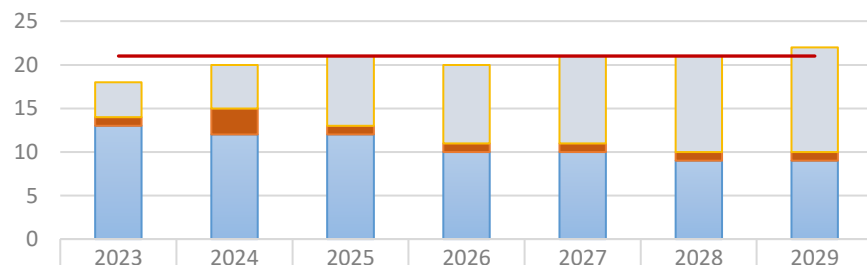
Bērnu neirologs

Bērnu neirologa specialitātes atjaunotne (unikālo, sertificēto personu skaits)

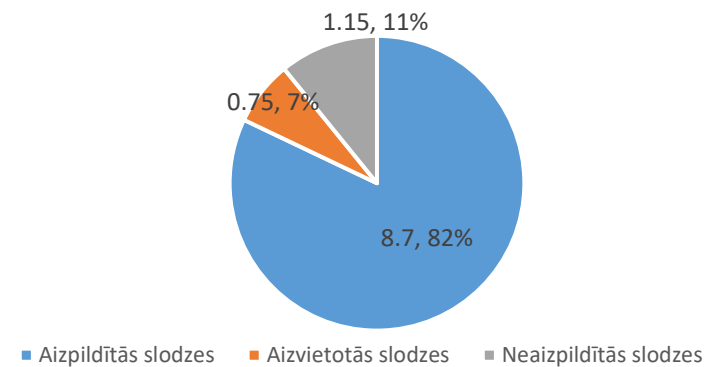
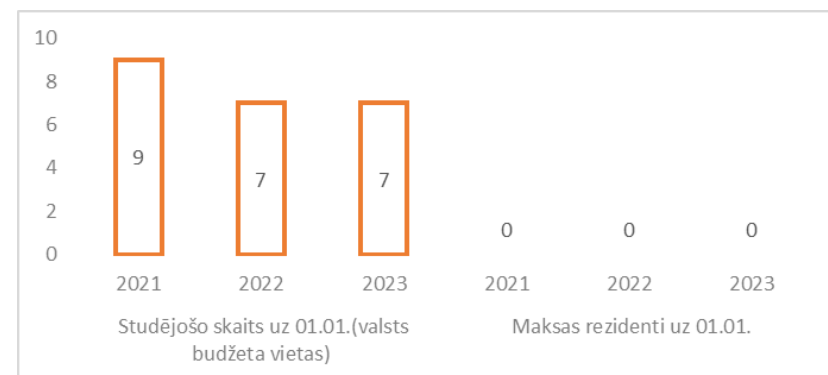
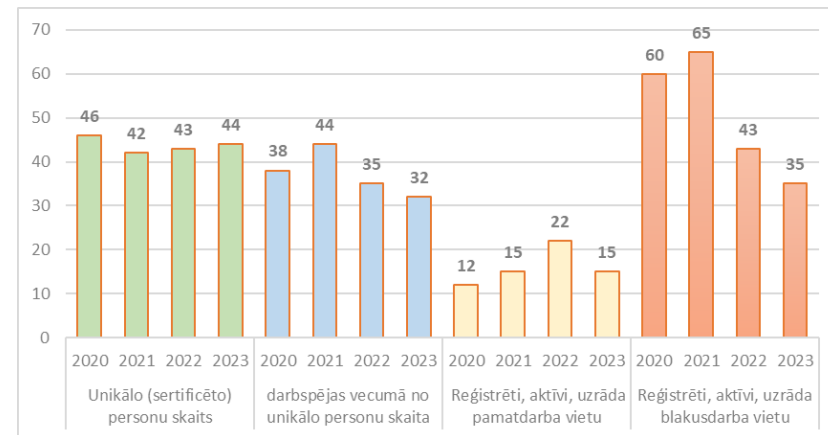


	2023	2024	2025	2026	2027	2028	2029
jaunie speciālisti	4	5	8	9	10	11	12
plānotie absolventi	1	3	1	1	1	1	1
darbspējas vecumā (unikālo, sertificēto personu skaits)	32	28	27	23	21	19	17
rekomendētais skaits	21.0	21.0	21.0	21.0	21.0	21.0	21.0

Bērnu neirologa specialitātes atjaunotne (pamatdarbā strādājošajie)



	2023	2024	2025	2026	2027	2028	2029
jaunie speciālisti	4	5	8	9	10	11	12
plānotie absolventi	1	3	1	1	1	1	1
darbspējas vecumā (no pamatdarbā strādājošajiem)	13	12	12	10	10	9	9
rekomendētais skaits	21.0	21.0	21.0	21.0	21.0	21.0	21.0

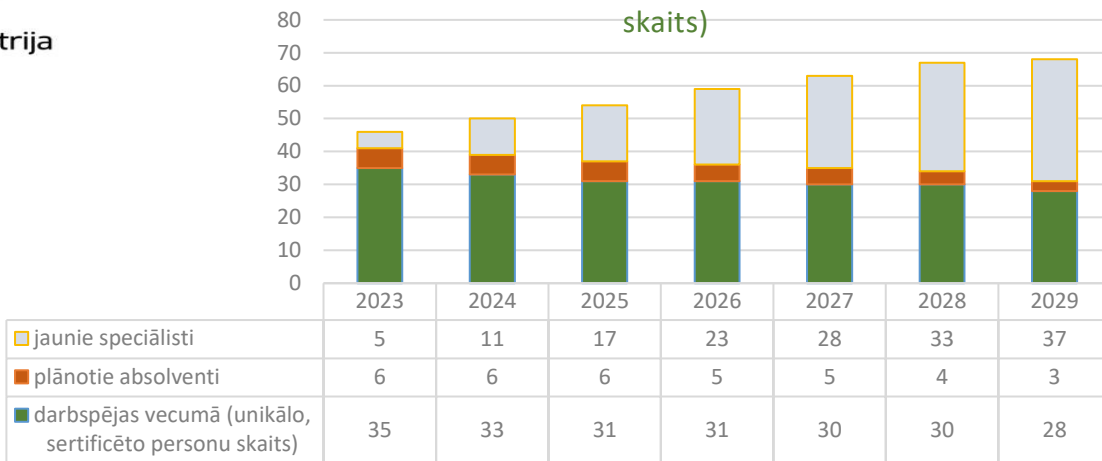


Bērnu psihiatrs

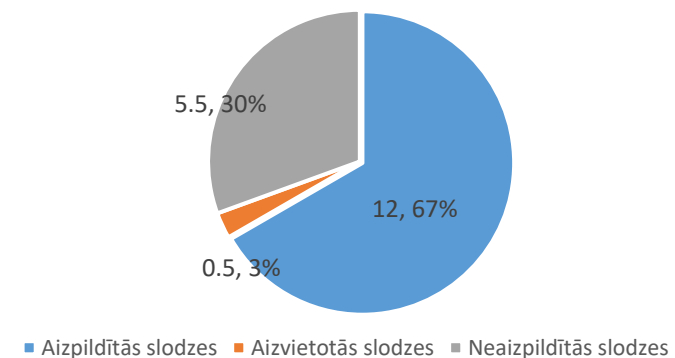
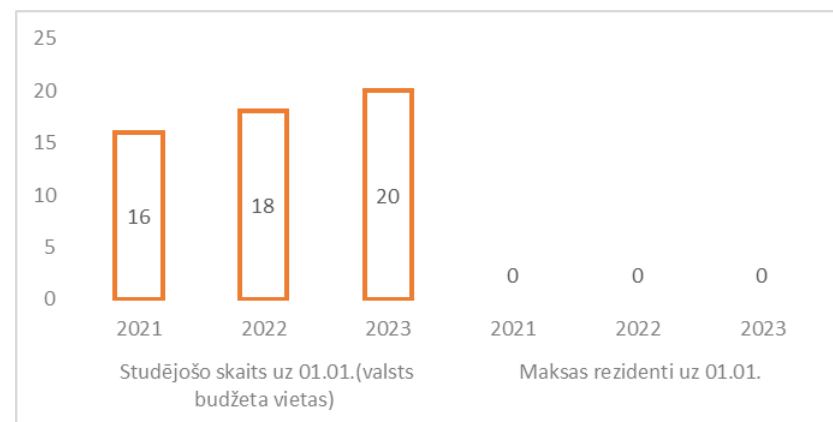
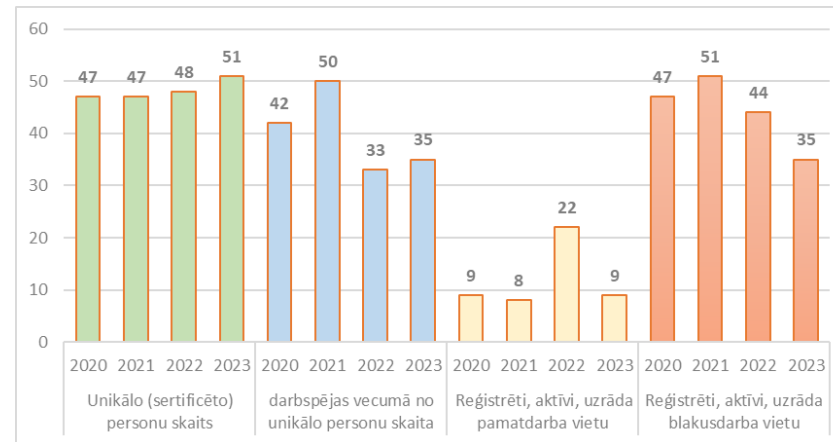
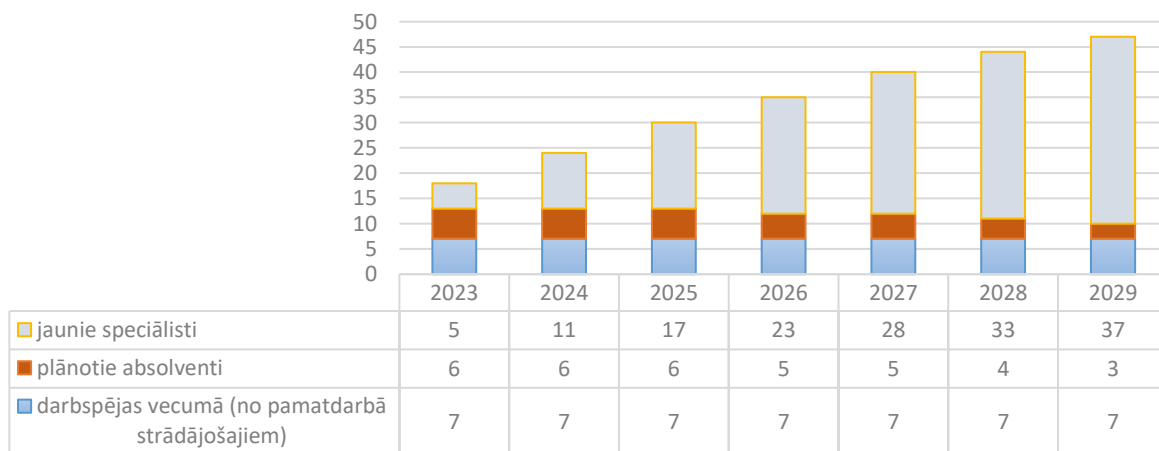



Veselības ministrija

Bērnu psihiatra specialitātes atjaunotne (unikālo, sertificēto personu skaits)



Bērnu psihiatra specialitātes atjaunotne (pamatdarbā strādājošajie)

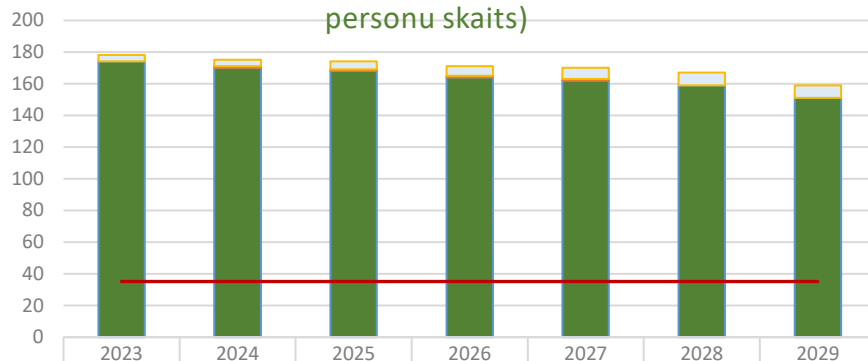




Veselības ministrija

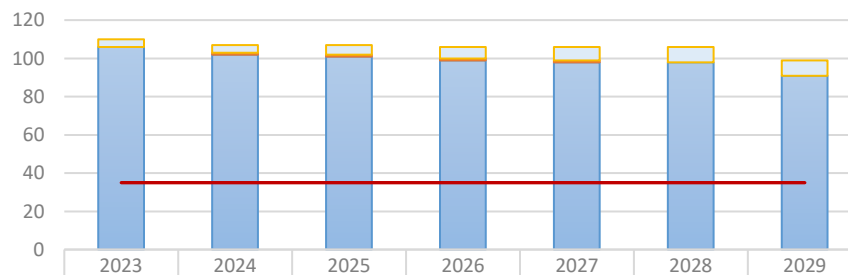
Dermatologs, venerologs

Dermatologa, venerologa specialitātes atjaunotne (unikālo, sertificēto personu skaits)

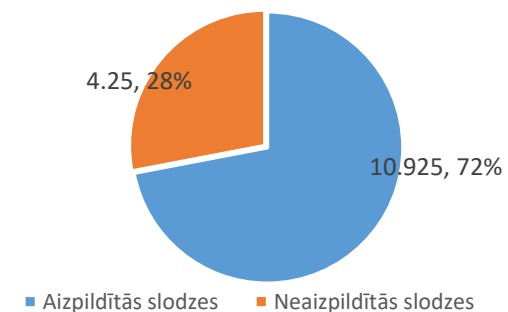
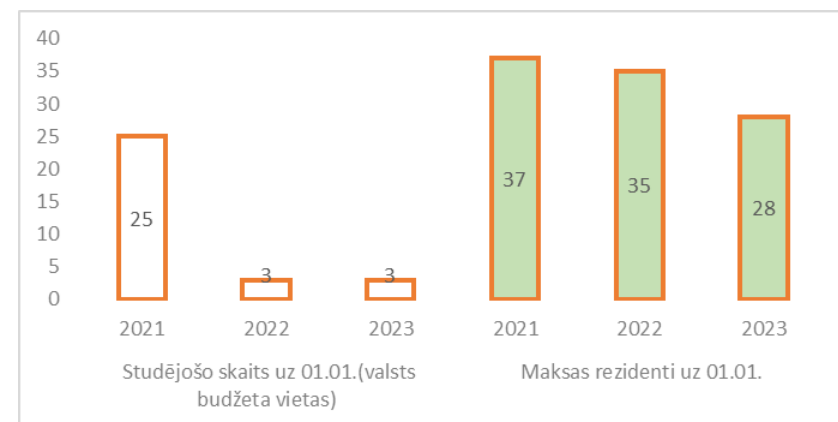
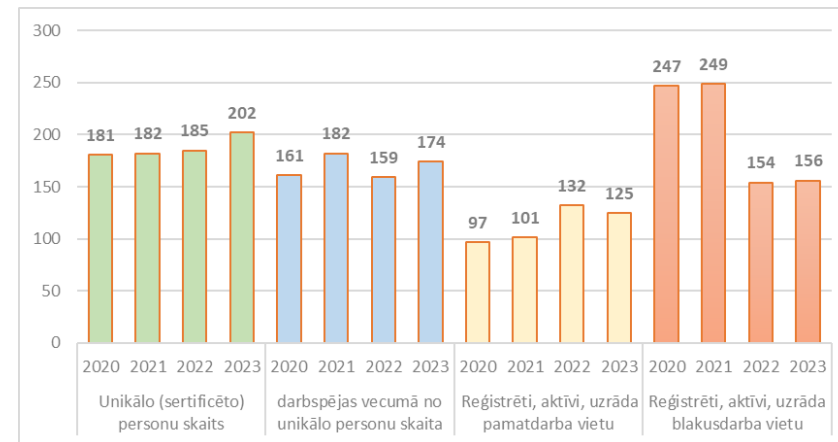



jaunie speciālisti	4	4	5	6	7	8	8
plānotie absolventi	0	1	1	1	1	0	
darbspējas vecumā (unikālo, sertificēto personu skaits)	174	170	168	164	162	159	151
rekomendētais skaits	35.0	35.0	35.0	35.0	35.0	35.0	35.0

Dermatologa, venerologa specialitātes atjaunotne (pamatdarbā strādājošajie)



jaunie speciālisti	4	4	5	6	7	8	8
plānotie absolventi	0	1	1	1	1	0	
darbspējas vecumā (no pamatdarbā strādājošajiem)	106	102	101	99	98	98	91
rekomendētais skaits	35.0	35.0	35.0	35.0	35.0	35.0	35.0

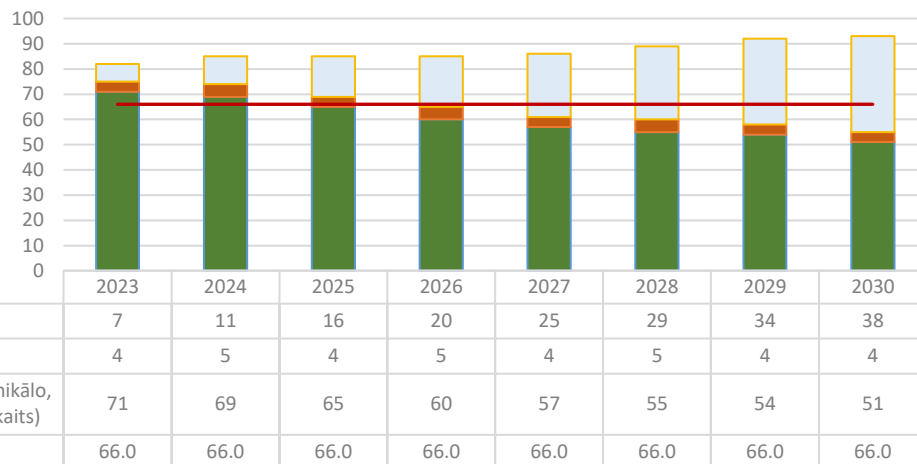




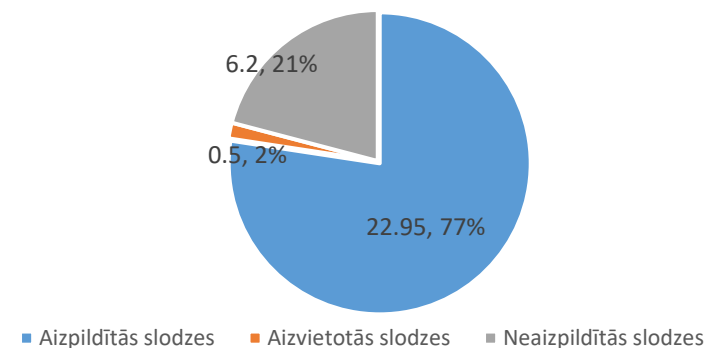
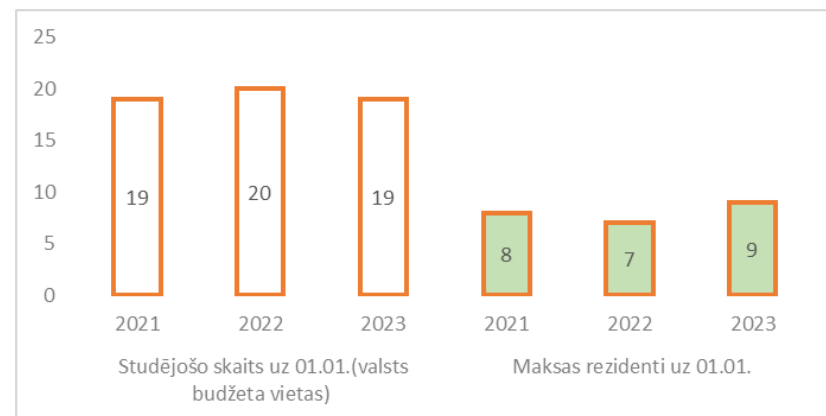
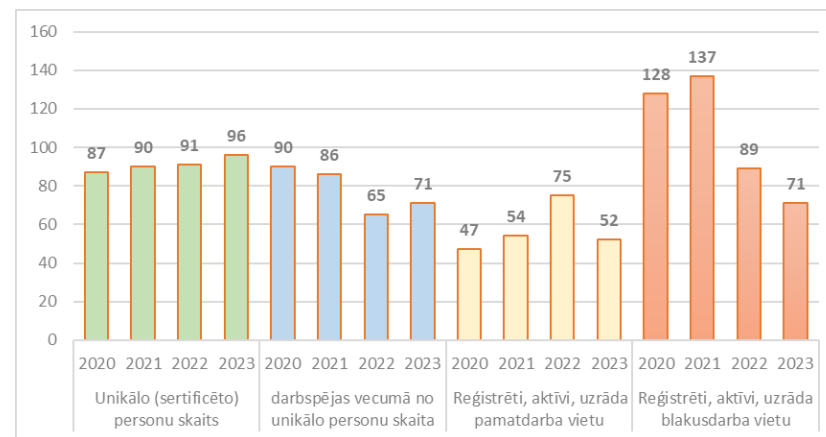
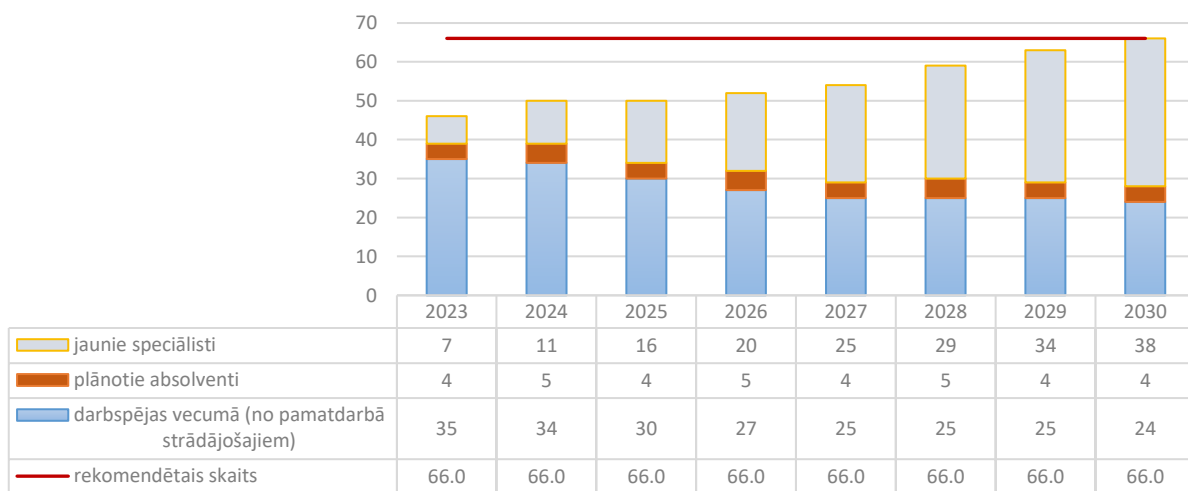
Veselības ministrija


Endokrinologs

Endokrinologa specialitātes atjaunotne
(unikālo, sertificēto personu skaits)



Endokrinologa specialitātes atjaunotne
(pamatdarbā strādājošajie)

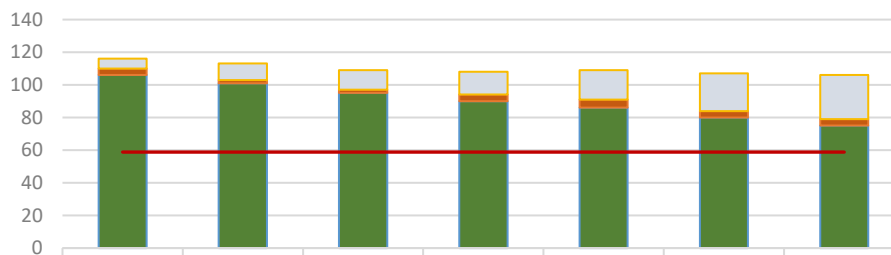




Veselības ministrija

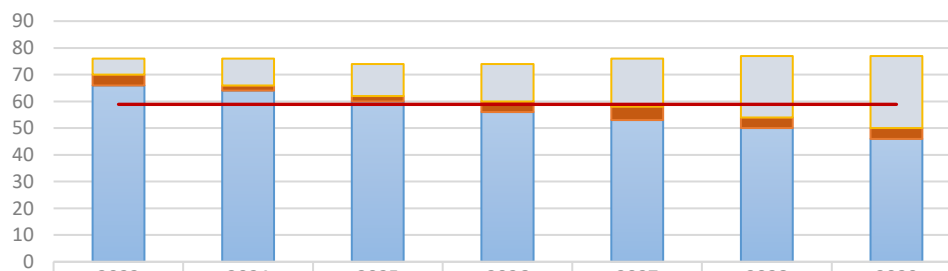
Fizikālās un rehabilitācijas medicīnas ārsti

Fizikālās un rehabilitācijas medicīnas ārsta specialitātes atjaunotne (unikālo, sertificēto personu skaits)

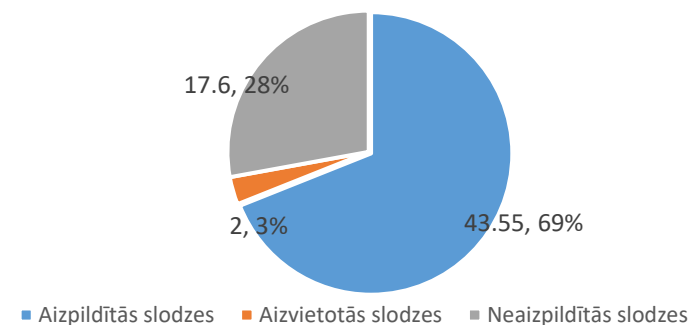
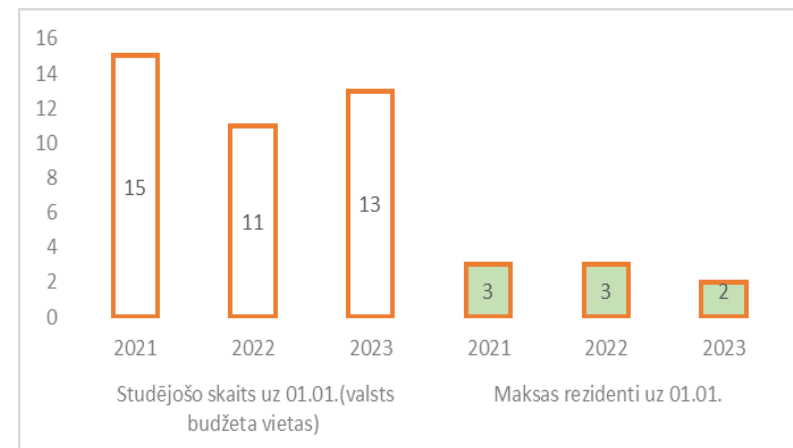
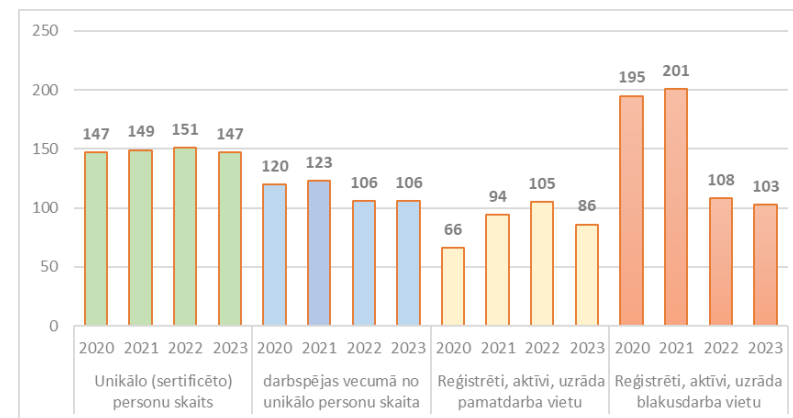



jaunie speciālisti	6	10	12	14	18	23	27
plānotie absolventi	4	2	2	4	5	4	4
darbspējas vecumā (unikālo, sertificēto personu skaits)	106	101	95	90	86	80	75
rekomendētais skaits	58.8	58.8	58.8	58.8	58.8	58.8	58.8

Fizikālās un rehabilitācijas medicīnas ārsta specialitātes atjaunotne (pamatdarbā strādājošie)



jaunie speciālisti	6	10	12	14	18	23	27
plānotie absolventi	4	2	2	4	5	4	4
darbspējas vecumā (no pamatdarbā strādājošajiem)	66	64	60	56	53	50	46
rekomendētais skaits	58.8	58.8	58.8	58.8	58.8	58.8	58.8

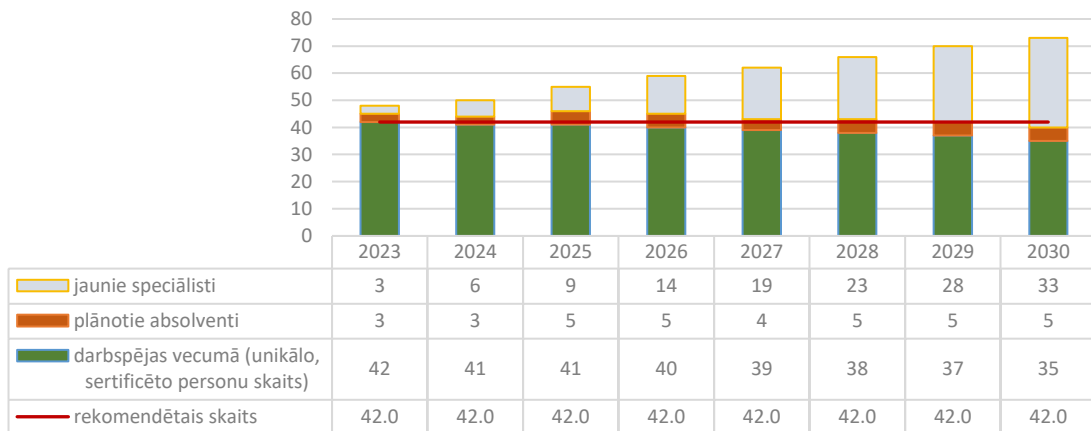




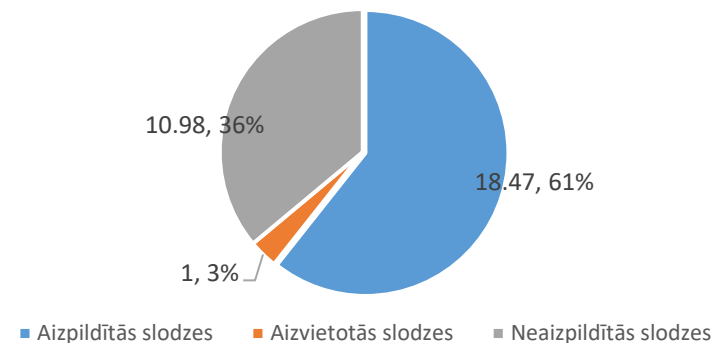
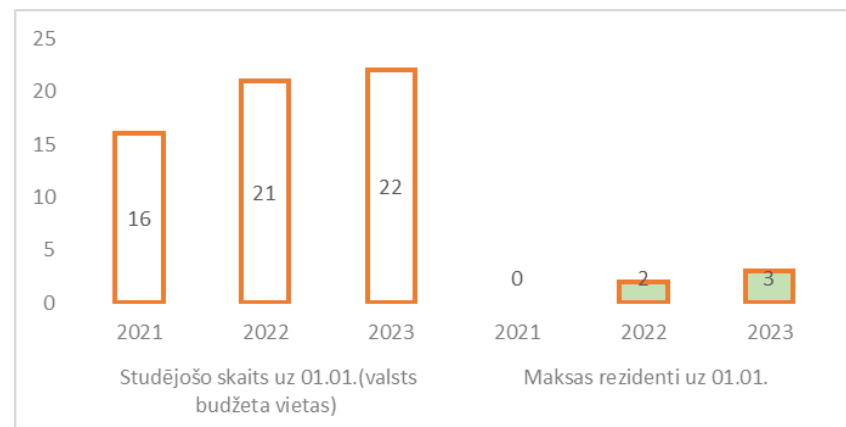
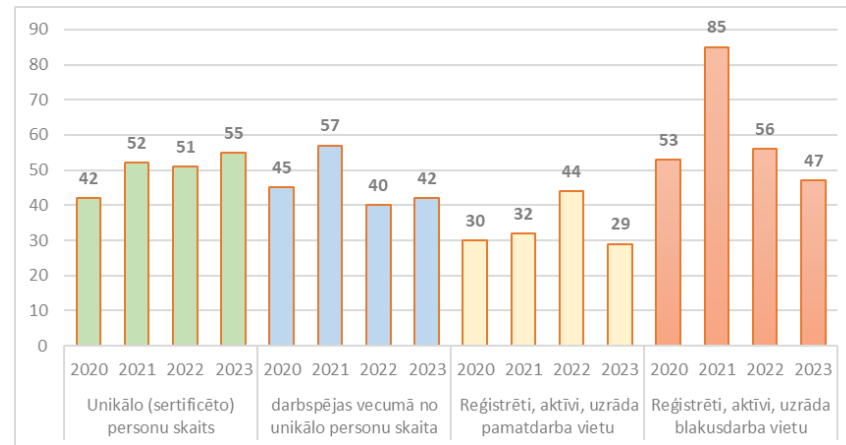
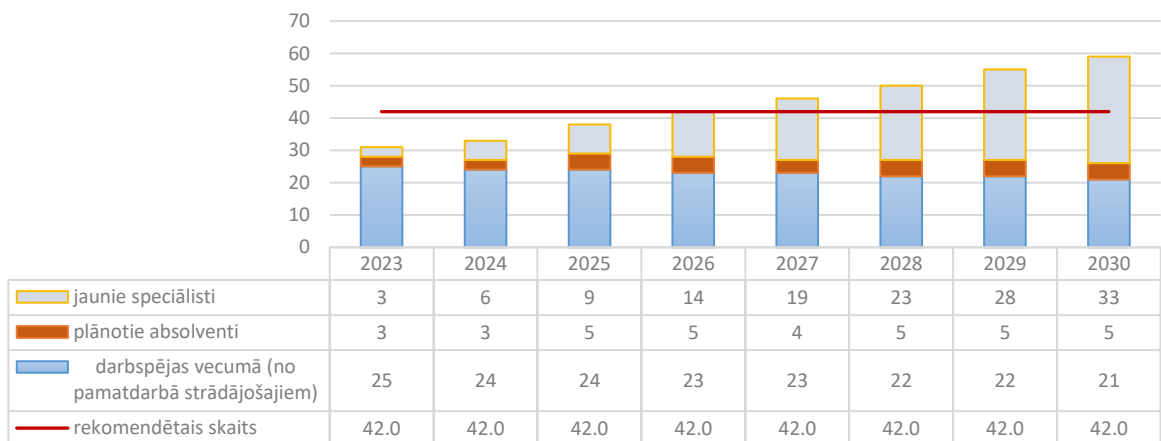
Veselības ministrija

Gastroenterologs

Gastroenterologa specialitātes atjaunotne (unikālo, sertificēto personu skaits)



Gastroenterologa specialitātes atjaunotne (pamatdarbā strādājošie)

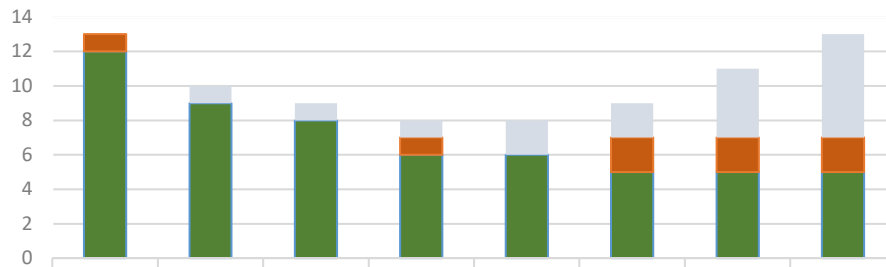




Veselības ministrija

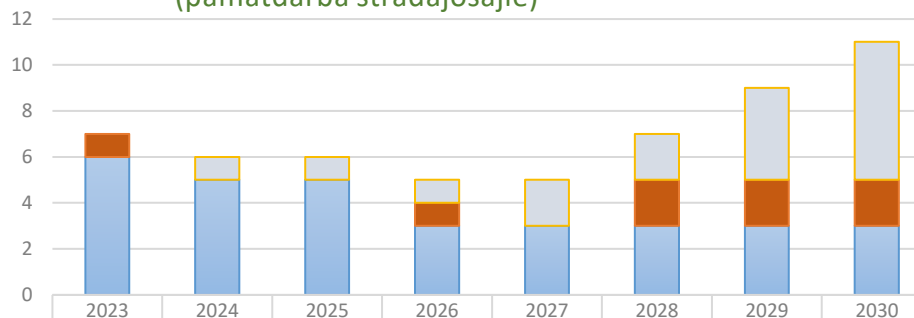
Geriatrs

Geriatra specialitātes atjaunotne
(unikālo, sertificēto personu skaits)

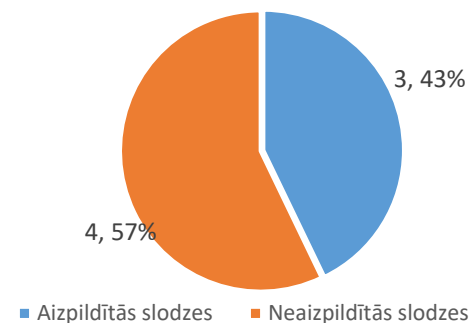
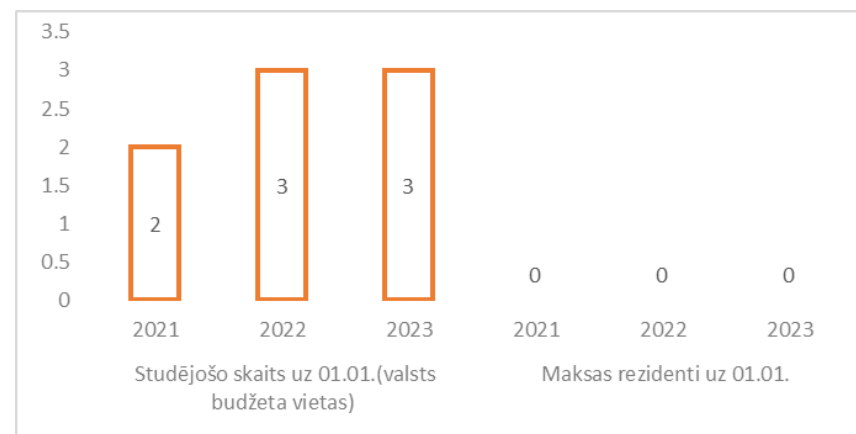
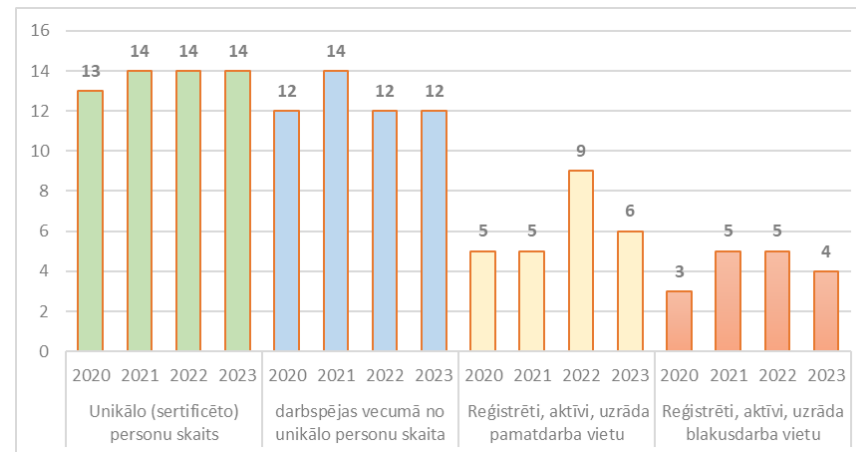



	2023	2024	2025	2026	2027	2028	2029	2030
jaunie speciālisti	0	1	1	1	2	2	4	6
plānotie absolventi	1	0	0	1	0	2	2	2
darbspējas vecumā (unikālo, sertificēto personu skaits)	12	9	8	6	6	5	5	5

Geriatra specialitātes atjaunotne
(pamatdarbā strādājošajie)



	2023	2024	2025	2026	2027	2028	2029	2030
jaunie speciālisti	0	1	1	1	2	2	4	6
plānotie absolventi	1	0	0	1	0	2	2	2
darbspējas vecumā (no pamatdarbā strādājošajiem)	6	5	5	3	3	3	3	3

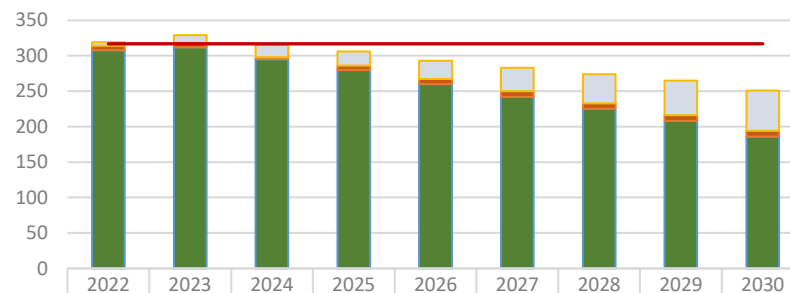




Veselības ministrija

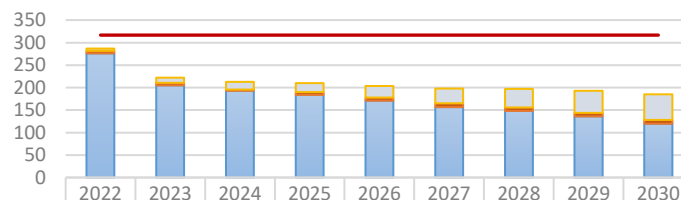
Ginekologs, dzemdību speciālists

Ginekologa, dzemdību speciālista specialitātes atjaunotne (unikālo, sertificēto personu skaits)

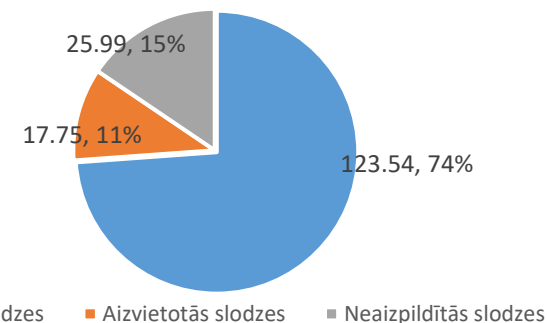
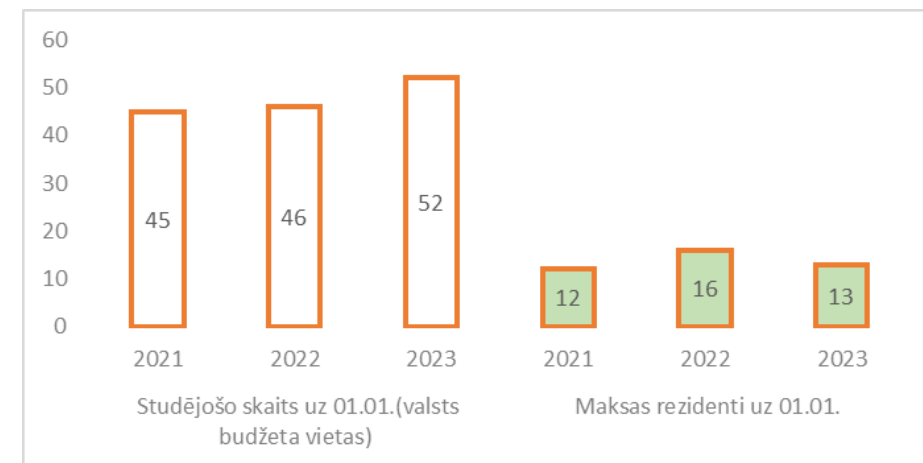
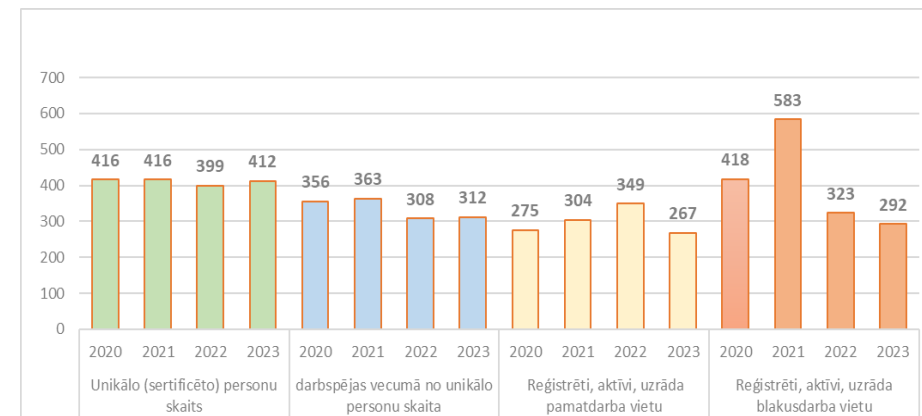


	2022	2023	2024	2025	2026	2027	2028	2029	2030
jaunie speciālisti	5	11	17	20	26	33	41	49	57
plānotie absolventi	6	6	3	6	7	8	8	8	8
darbspējas vecumā (unikālo, sertificēto personu skaits)	308	312	295	280	260	242	225	208	186
rekomendētais skaits	316.9	316.9	316.9	316.9	316.9	316.9	316.9	316.9	316.9

Ginekologa, dzemdību speciālista specialitātes atjaunotne (pamatdarbā strādājošajie)



	2022	2023	2024	2025	2026	2027	2028	2029	2030
jaunie speciālisti	5	11	17	20	26	33	41	49	57
plānotie absolventi	6	6	3	6	7	8	8	8	8
darbspējas vecumā (no pamatdarbā strādājošajiem)	276	205	193	184	171	157	148	136	120
rekomendētais skaits	316.9	316.9	316.9	316.9	316.9	316.9	316.9	316.9	316.9

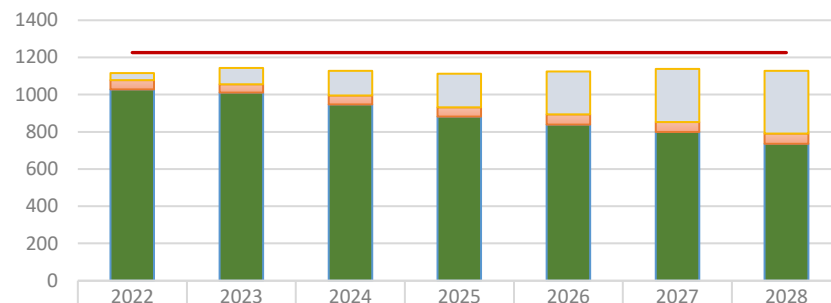




Veselības ministrija

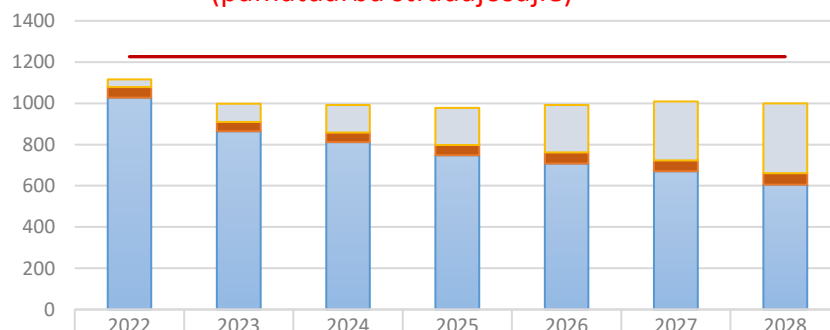
Ģimenes (vispārējās prakses) ārsts

Ģimenes (vispārējās prakses) ārsta specialitātes atjaunotne (unikālo, sertificēto personu skaits)

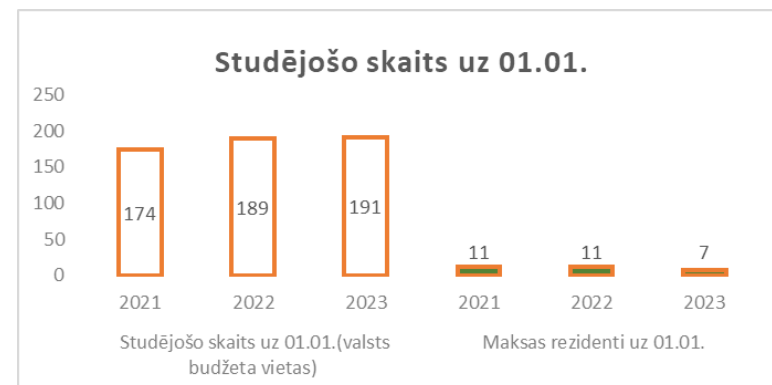
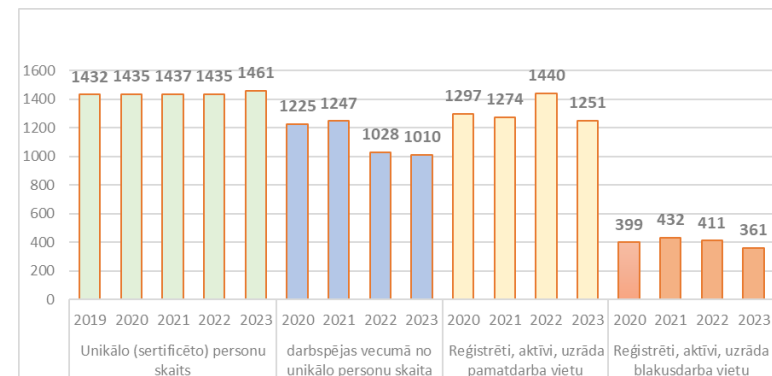


	2022	2023	2024	2025	2026	2027	2028
jaunie speciālisti	38	88	133	180	230	285	338
plānotie absolventi	50	45	47	50	55	53	55
darbspējas vecumā (unikālo, sertificēto personu skaits)	1028	1010	948	882	839	800	735
rekomendētais skaits	1226.0	1226.0	1226.0	1226.0	1226.0	1226.0	1226.0


Ģimenes (vispārējās prakses) ārsta specialitātes atjaunotne (pamatdarbā strādājošajie)



	2022	2023	2024	2025	2026	2027	2028
jaunie speciālisti	38	88	133	180	230	285	338
plānotie absolventi	50	45	47	50	55	53	55
darbspējas vecumā (no pamatdarbā strādājošajiem)	1028	865	812	748	707	670	606
rekomendētais skaits	1226.0	1226.0	1226.0	1226.0	1226.0	1226.0	1226.0



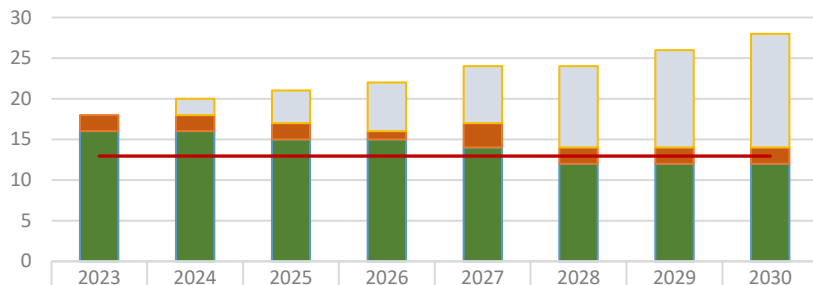
Nodarbinātība - NVD dati		Skaits
Ģimenes ārstu skaits uz 01.01.2023. (līgums ar NVD)		1220
Ģimenes ārstu skaits, kas plāno pārtraukt līguma attiecības ar NVD līdz 2026.gadam (ieskaitot) pēc aptaujas rezultātiem un iesniegumiem		155
Brīvo prakses vietu skaits 01.01.2023.		7



Veselības ministrija

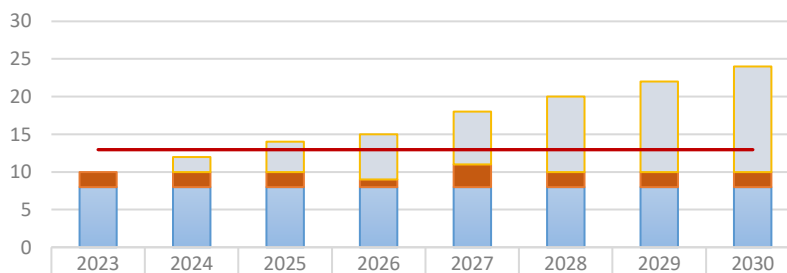
Hematologs

Hematologa specialitātes atjaunotne
(unikālo, sertificēto personu skaits)

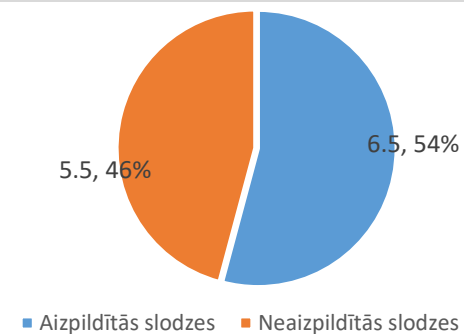
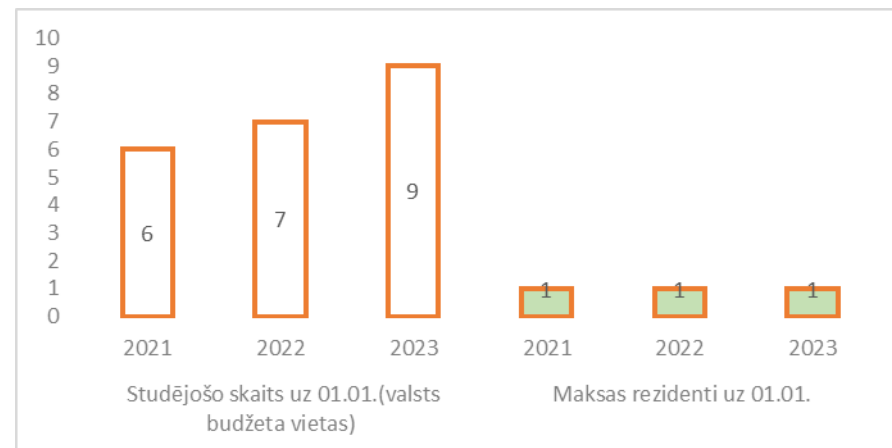
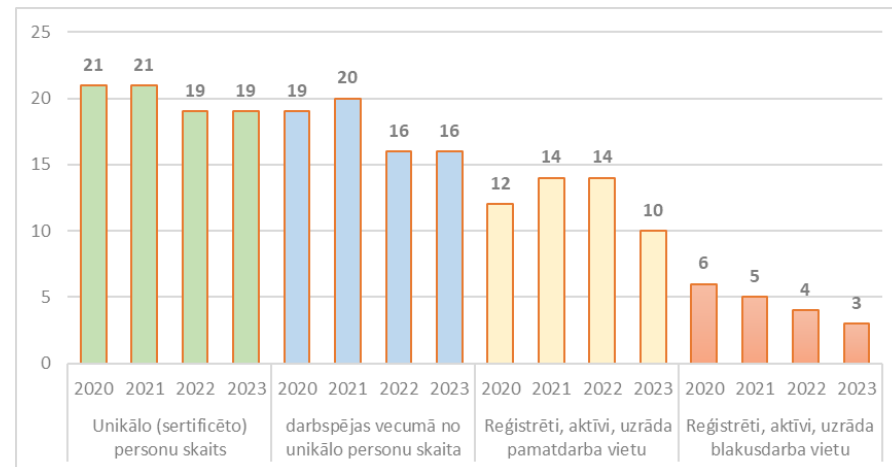



jaunie speciālisti	0	2	4	6	7	10	12	14
plānotie absolventi	2	2	2	1	3	2	2	2
darbspējas vecumā (unikālo, sertificēto personu skaits)	16	16	15	15	14	12	12	12
rekomendētais skaits	13.0	13.0	13.0	13.0	13.0	13.0	13.0	13.0

Hematologa specialitātes atjaunotne
(pamatdarbā strādājošajie)



jaunie speciālisti	0	2	4	6	7	10	12	14
plānotie absolventi	2	2	2	1	3	2	2	2
darbspējas vecumā (no pamatdarbā strādājošajiem)	8	8	8	8	8	8	8	8
rekomendētais skaits	13.0	13.0	13.0	13.0	13.0	13.0	13.0	13.0

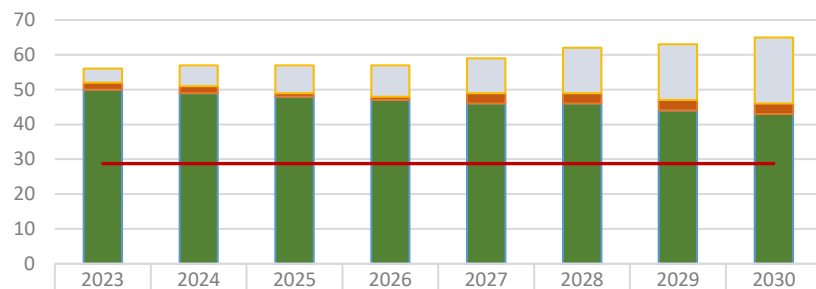




Veselības ministrija

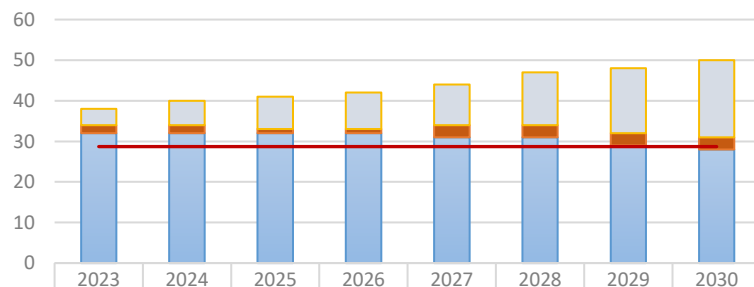
Infektologs

Infektologa specialitātes atjaunotne
(unikālo, sertificēto personu skaits)

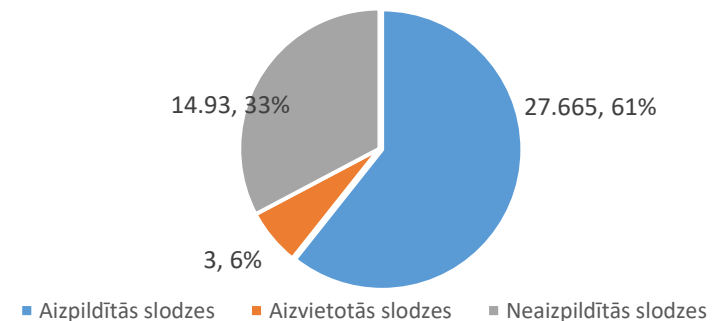
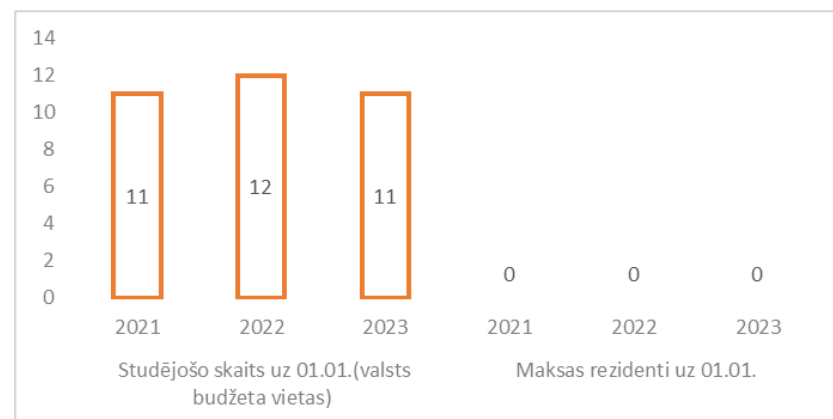
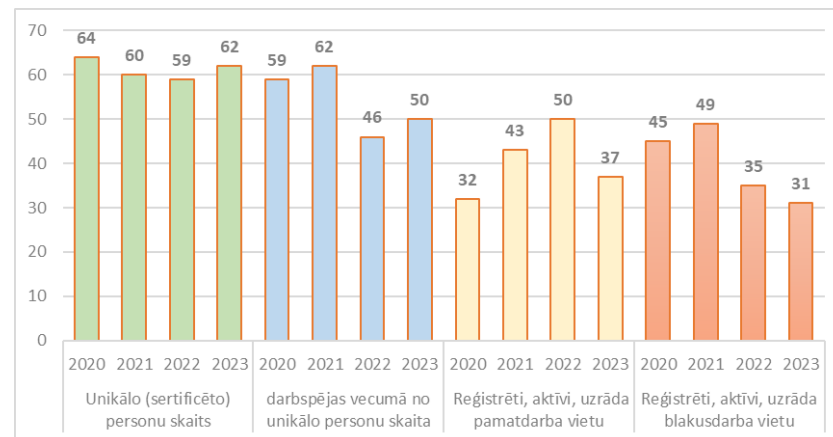



jaunie speciālisti	4	6	8	9	10	13	16	19
plānotie absolventi	2	2	1	1	3	3	3	3
darbspējas vecumā (unikālo, sertificēto personu skaits)	50	49	48	47	46	46	44	43
rekomendētais skaits	28.7	28.7	28.7	28.7	28.7	28.7	28.7	28.7

Infektologa specialitātes atjaunotne
(unikālo, sertificēto personu skaits)



jaunie speciālisti	4	6	8	9	10	13	16	19
plānotie absolventi	2	2	1	1	3	3	3	3
darbspējas vecumā (no pamatdarbā strādājošajiem)	32	32	32	32	31	31	29	28
rekomendētais skaits	28.7	28.7	28.7	28.7	28.7	28.7	28.7	28.7

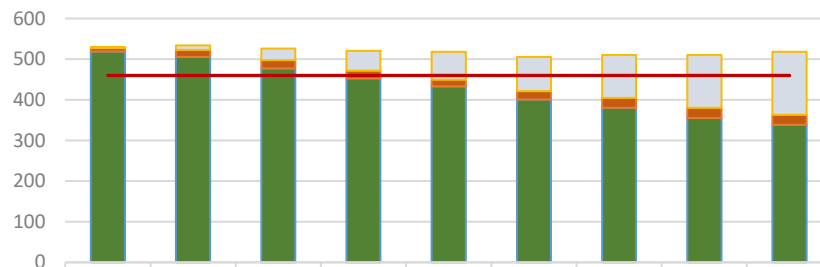




Veselības ministrija

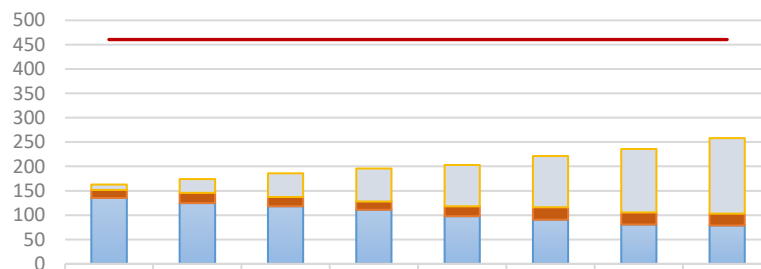
Internists

Internista specialitātes atjaunotne
(unikālo, sertificēto personu skaits)

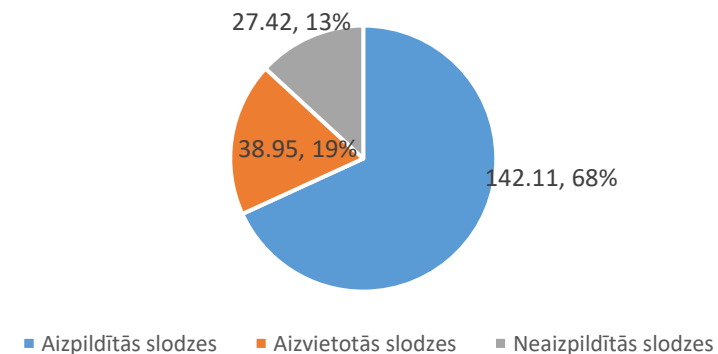
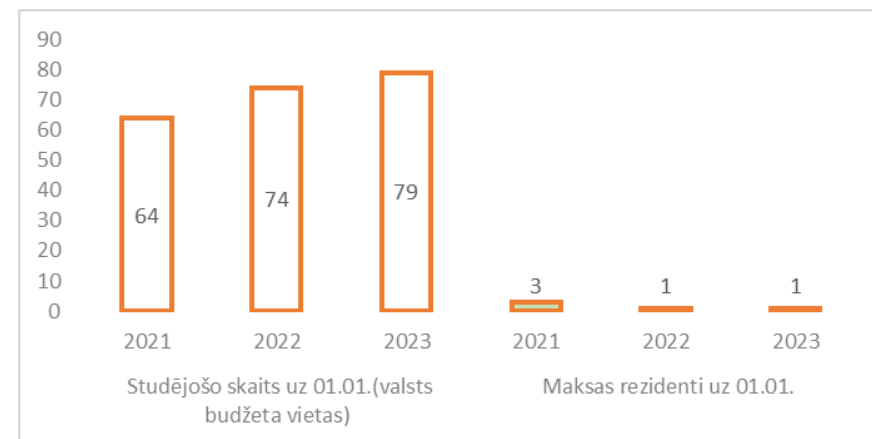
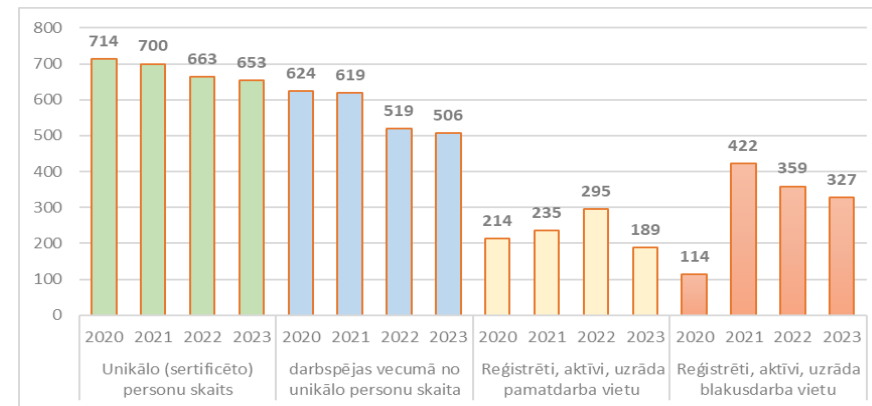



	2022	2023	2024	2025	2026	2027	2028	2029	2030
jaunie speciālisti	2	11	28	49	68	85	105	130	155
plānotie absolventi	9	17	21	19	17	20	25	25	24
darbspējas vecumā (unikālo, sertificēto personu skaits)	519	506	477	453	433	401	380	355	339
rekomendētais skaits	460.0	460.0	460.0	460.0	460.0	460.0	460.0	460.0	460.0

Internista specialitātes atjaunotne
(pamatdarbā strādājošajie)



	2023	2024	2025	2026	2027	2028	2029	2030
jaunie speciālisti	11	28	49	68	85	105	130	155
plānotie absolventi	17	21	19	17	20	25	25	24
darbspējas vecumā (no pamatdarbā strādājošajiem)	135	125	118	111	98	91	81	79
rekomendētais skaits	460.0	460.0	460.0	460.0	460.0	460.0	460.0	460.0

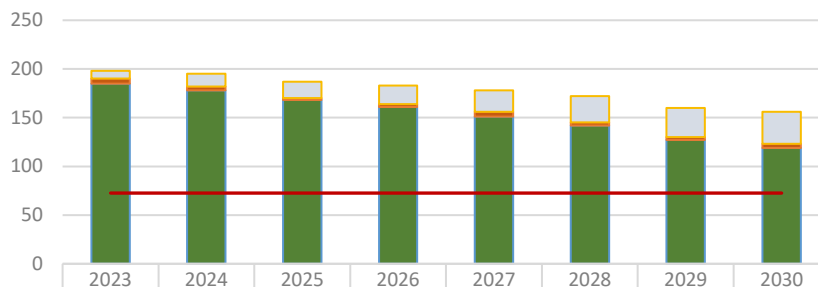




Veselības ministrija

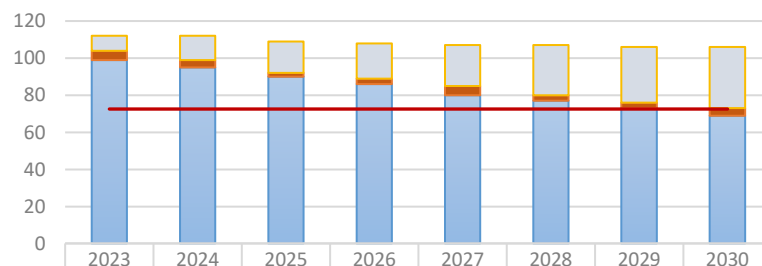
Kardiologs

Kardiologa specialitātes atjaunotne
(unikālo, sertificēto personu skaits)

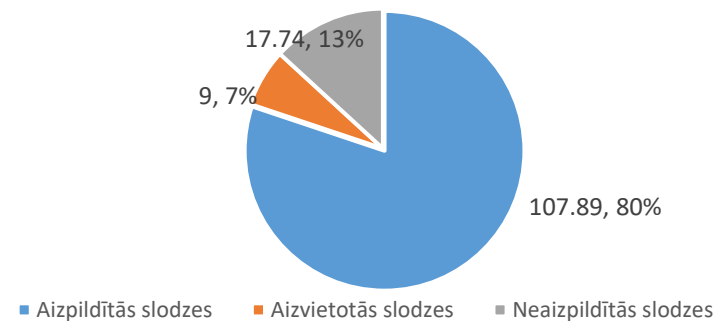
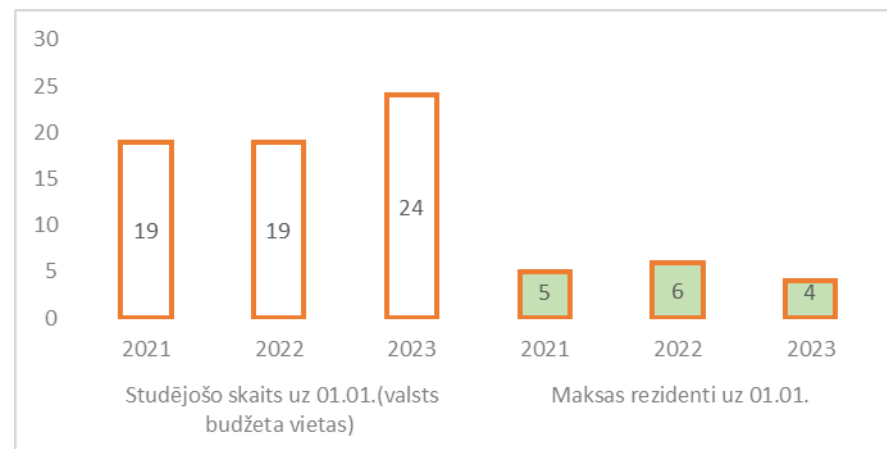
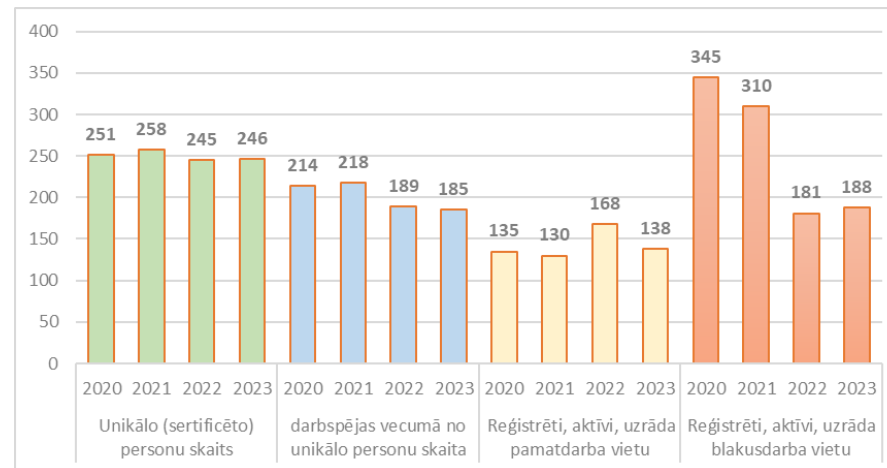



jaunie speciālisti	8	13	17	19	22	27	30	33
plānotie absolventi	5	4	2	3	5	3	3	4
darbspējas vecumā (unikālo, sertificēto personu skaits)	185	178	168	161	151	142	127	119
rekomendētais skaits	72.6	72.6	72.6	72.6	72.6	72.6	72.6	72.6

Kardiologa specialitātes atjaunotne
(pamatdarbā strādājošajie)



jaunie speciālisti	8	13	17	19	22	27	30	33
plānotie absolventi	5	4	2	3	5	3	3	4
darbspējas vecumā (no pamatdarbā strādājošajiem)	99	95	90	86	80	77	73	69
rekomendētais skaits	72.6	72.6	72.6	72.6	72.6	72.6	72.6	72.6

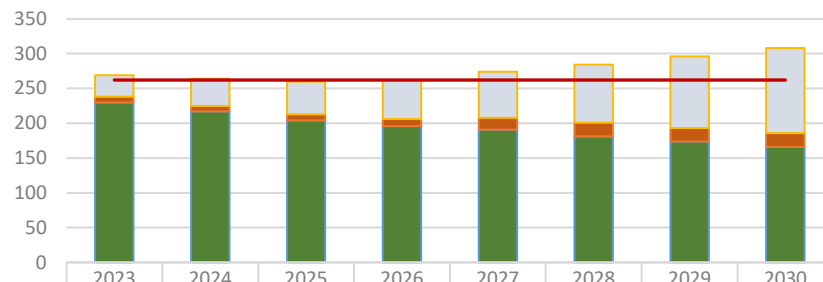




Veselības ministrija

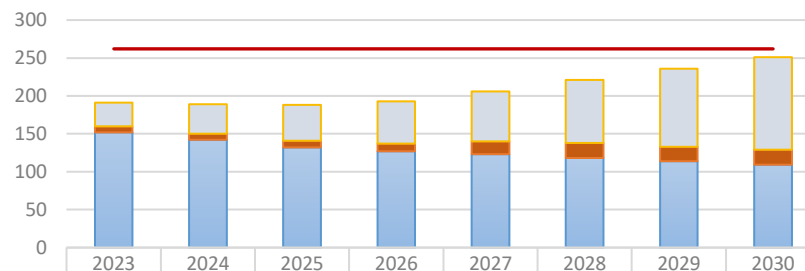
Ķirurgs

Ķirurga specialitātes atjaunotne
(unikālo, sertificēto personu skaits)

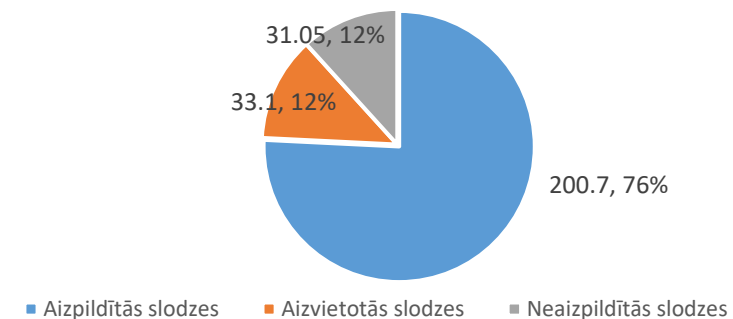
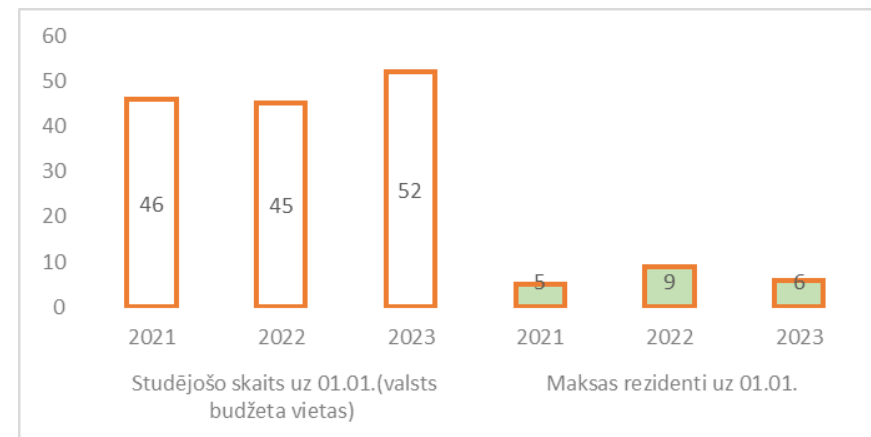
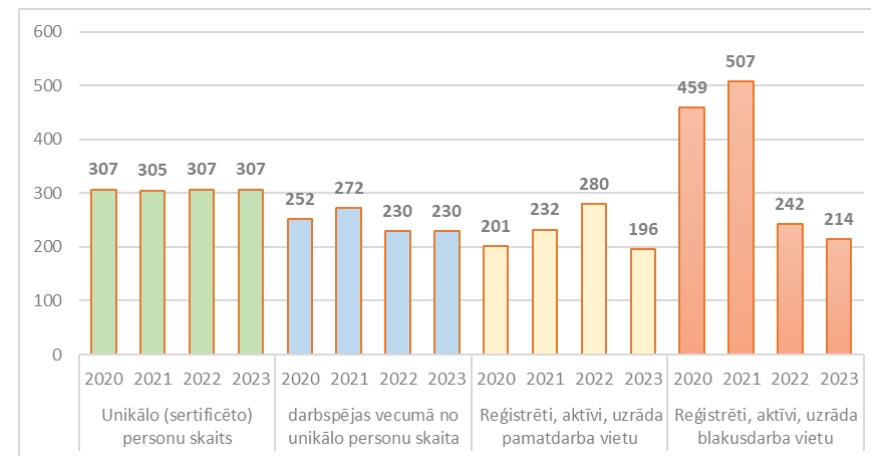


jaunie speciālisti	31	39	47	56	66	83	103	122
plānotie absolventi	8	8	9	10	17	20	19	20
darbspējas vecumā (unikālo, sertificēto personu skaits)	230	217	204	196	191	181	174	166
rekomendētais skaits	261.8	261.8	261.8	261.8	261.8	261.8	261.8	261.8

Ķirurga specialitātes atjaunotne
(pamatdarbā strādājošajie)



jaunie speciālisti	31	39	47	56	66	83	103	122
plānotie absolventi	8	8	9	10	17	20	19	20
darbspējas vecumā (no pamatdarbā strādājošajiem)	152	142	132	127	123	118	114	109
rekomendētais skaits	261.8	261.8	261.8	261.8	261.8	261.8	261.8	261.8

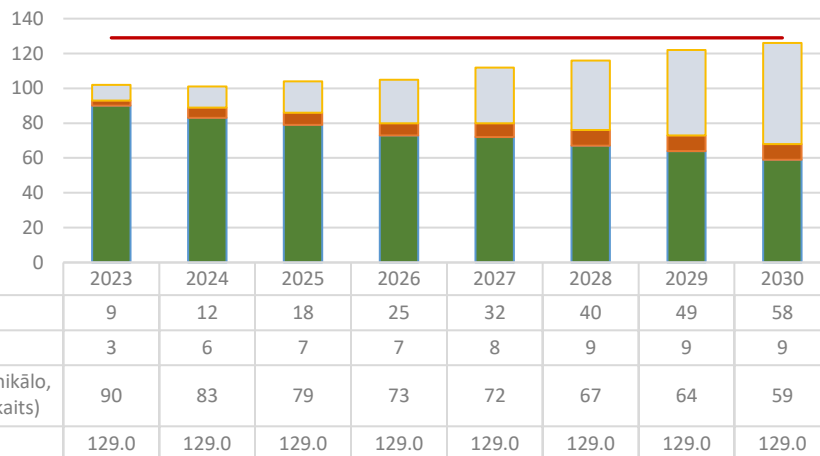




Veselības ministrija

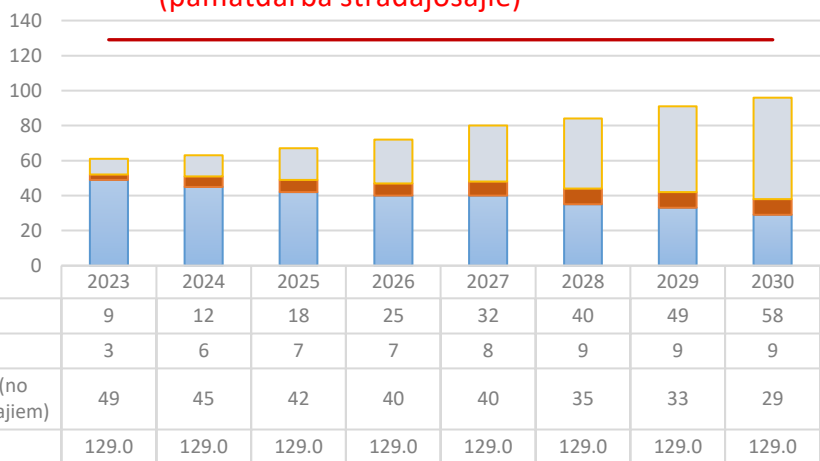
Laboratorijas ārsts

Laboratorijas ārsta specialitātes atjaunotne (unikālo, sertificēto personu skaits)

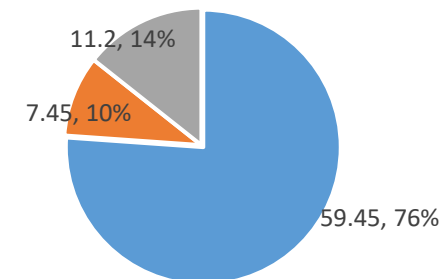
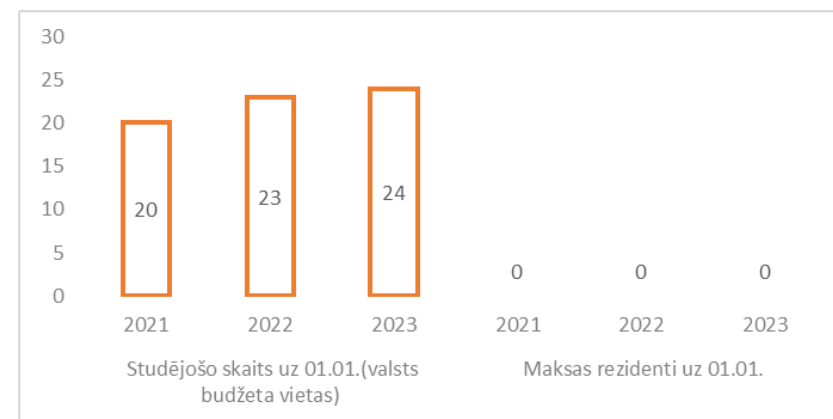
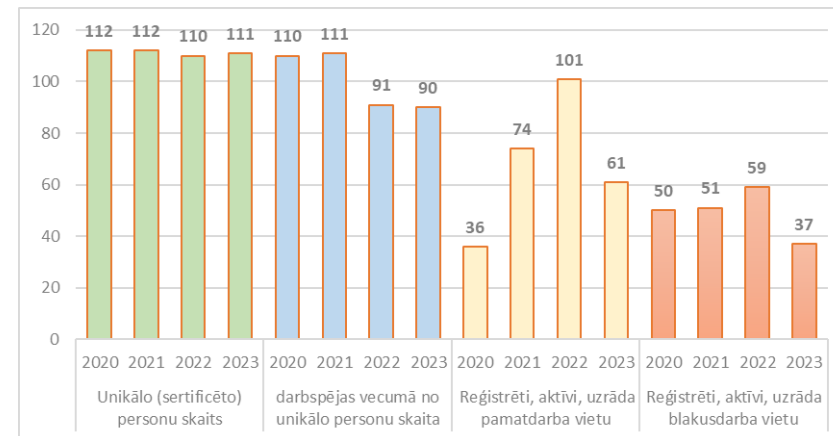


jaunie speciālisti	9	12	18	25	32	40	49	58
plānotie absolventi	3	6	7	7	8	9	9	9
darbspējas vecumā (unikālo, sertificēto personu skaits)	90	83	79	73	72	67	64	59
rekomendētais skaits	129.0	129.0	129.0	129.0	129.0	129.0	129.0	129.0


Laboratorijas ārsta specialitātes atjaunotne (pamatdarbā strādājošajiem)



jaunie speciālisti	9	12	18	25	32	40	49	58
plānotie absolventi	3	6	7	7	8	9	9	9
darbspējas vecumā (no pamatdarbā strādājošajiem)	49	45	42	40	40	35	33	29
rekomendētais skaits	129.0	129.0	129.0	129.0	129.0	129.0	129.0	129.0



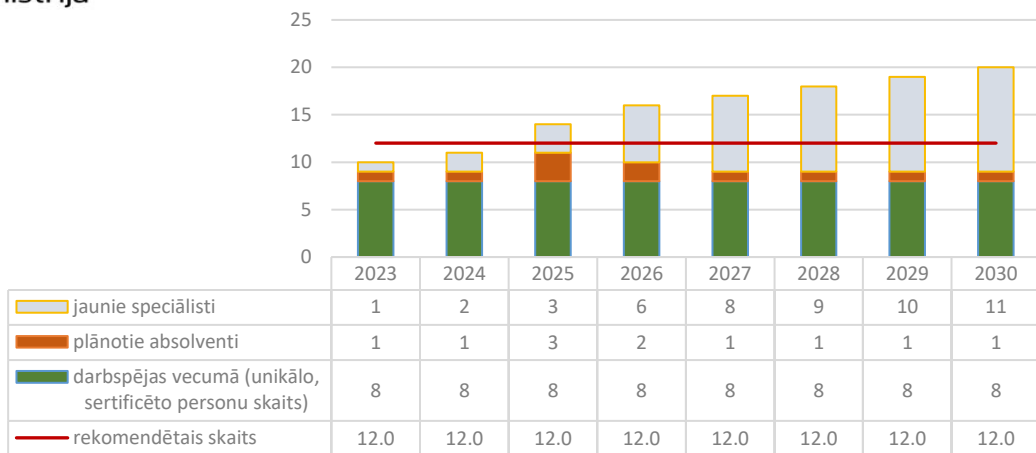
■ Aizpildītās slodzes ■ Aizvietotās slodzes ■ Neaizpildītās slodzes



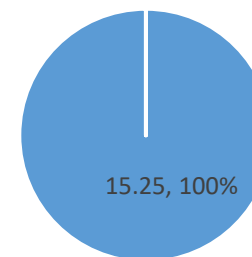
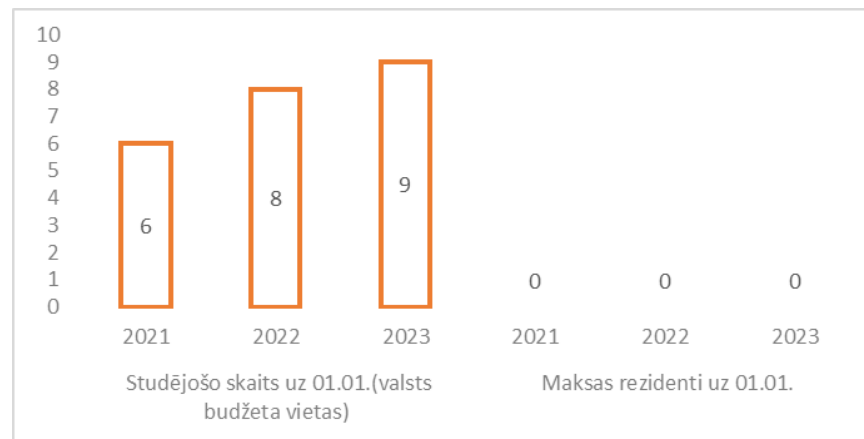
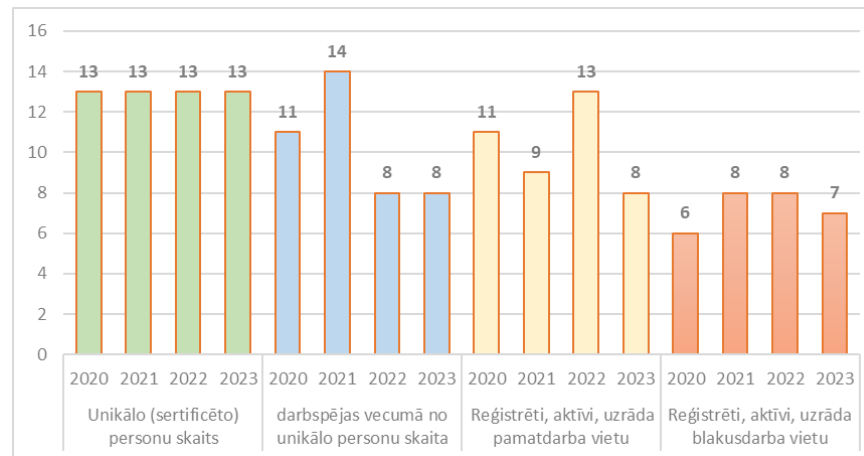
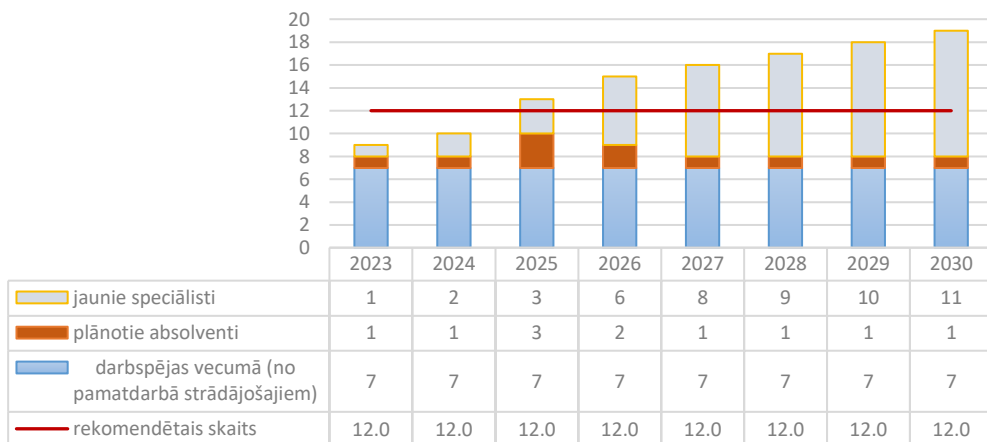
Veselības ministrija

Medicīnas ģenētiķis


Medicīnas ģenētiķa specialitātes atjaunotne (unikālo, sertificēto personu skaits)



Medicīnas ģenētiķa specialitātes atjaunotne (pamatdarbā strādājošajie)



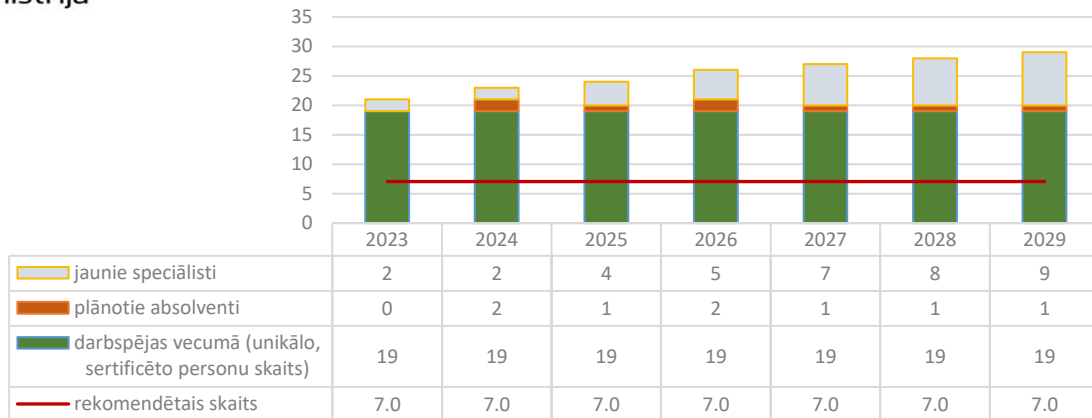
■ Aizpildītās slodzes



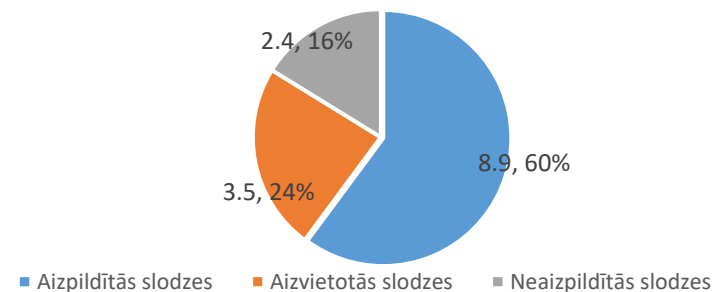
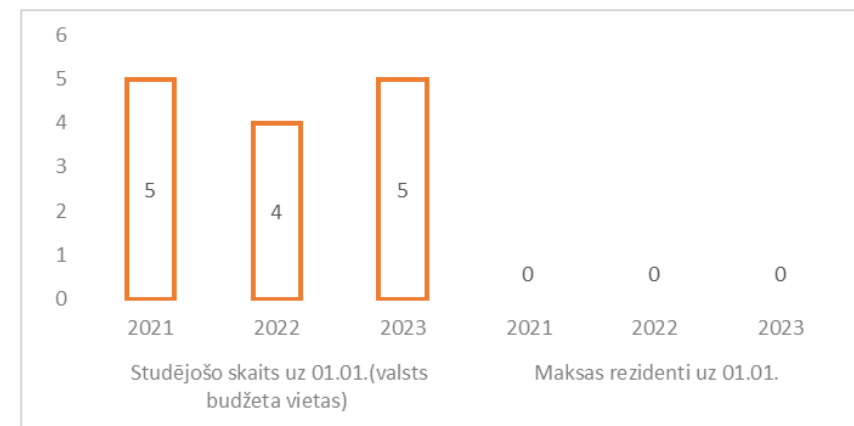
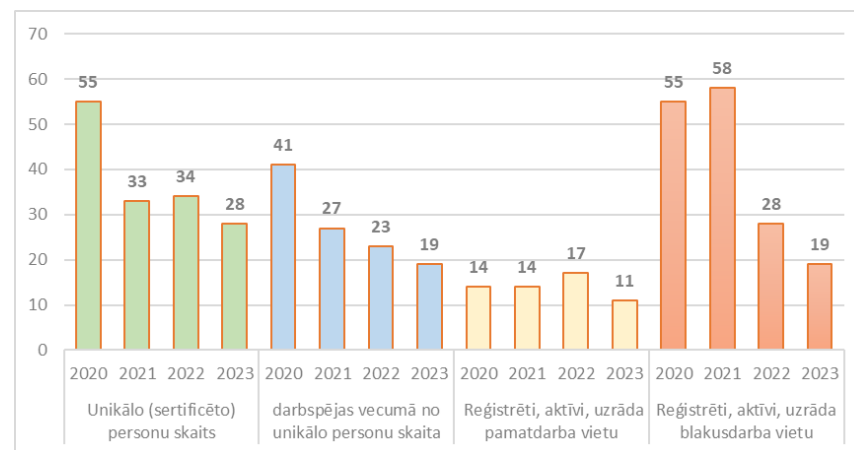
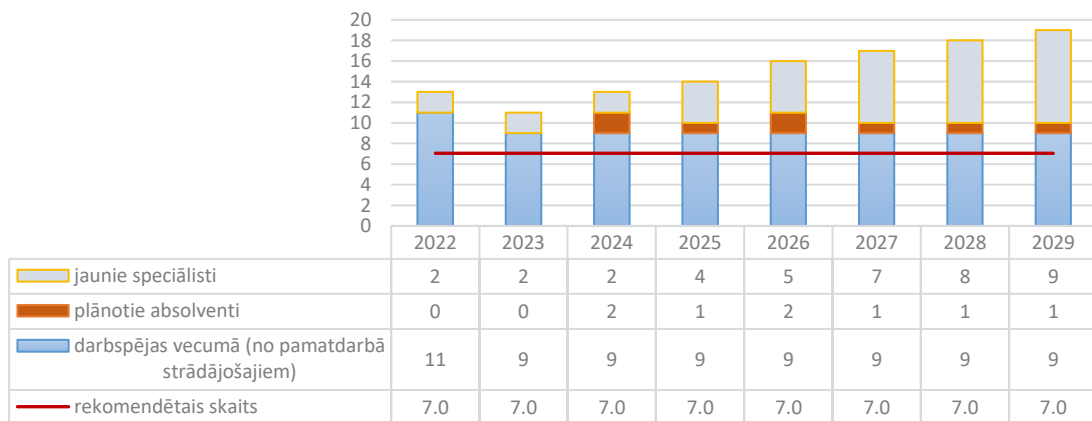
Veselības ministrija


Mutes, sejas un žokļu ķirurgs

Mutes, sejas un žokļu ķirurga specialitātes atjaunotne (unikālo, sertificēto personu skaits)



Mutes, sejas un žokļu ķirurga specialitātes atjaunotne (pamatdarbā strādājošajie)

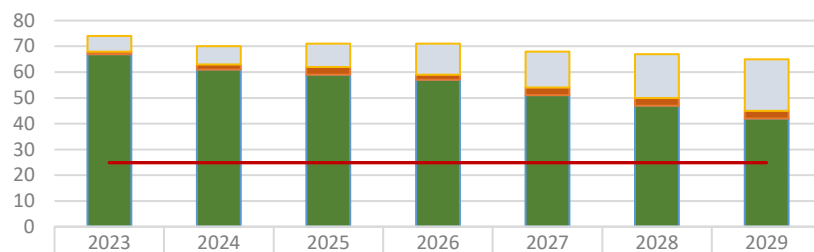




Veselības ministrija

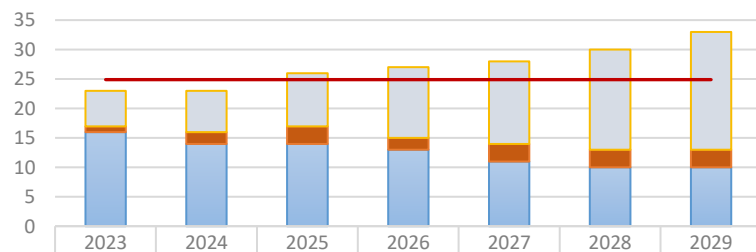
Narkologs

Narkologa specialitātes atjaunotne
(unikālo, sertificēto personu skaits)

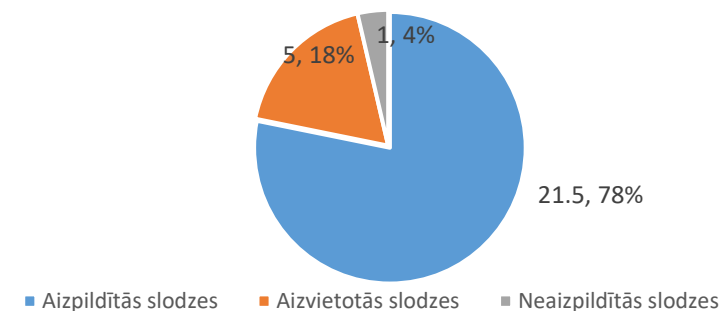
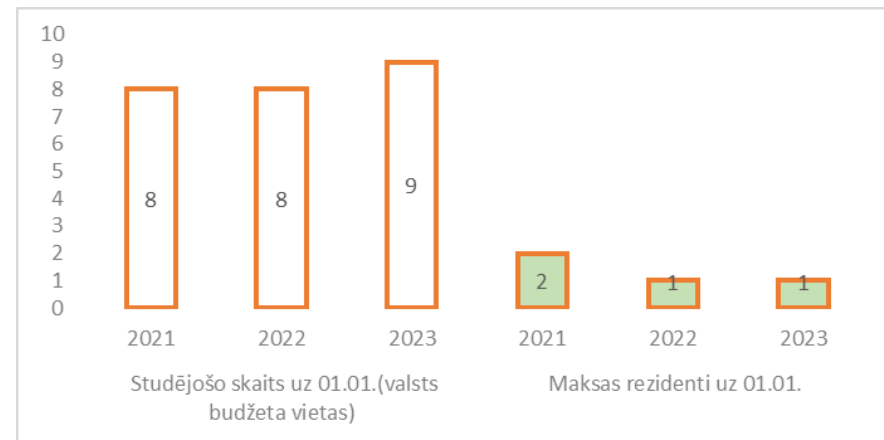
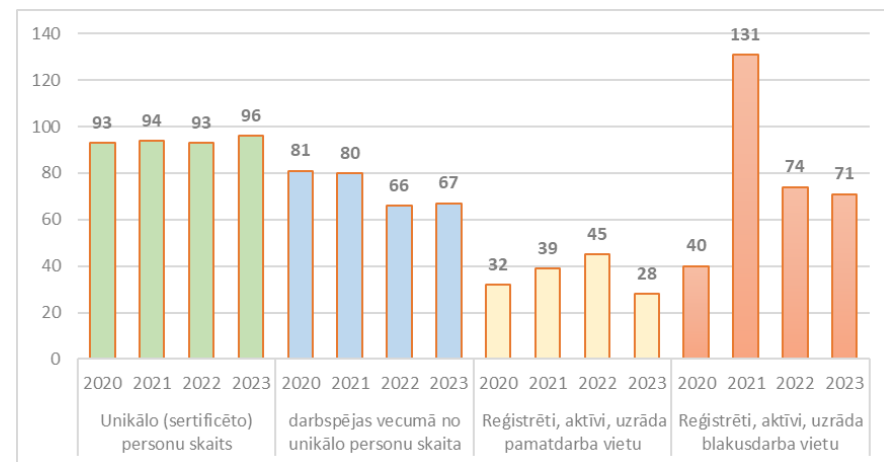


	2023	2024	2025	2026	2027	2028	2029
jaunie speciālisti	6	7	9	12	14	17	20
plānotie absolventi	1	2	3	2	3	3	3
darbspējas vecumā (unikālo, sertificēto personu skaits)	67	61	59	57	51	47	42
rekomendētais skaits	24.9	24.9	24.9	24.9	24.9	24.9	24.9

Narkologa specialitātes atjaunotne
(pamatdarbā strādājošie)



	2023	2024	2025	2026	2027	2028	2029
jaunie speciālisti	6	7	9	12	14	17	20
plānotie absolventi	1	2	3	2	3	3	3
darbspējas vecumā (no pamatdarbā strādājošajiem)	16	14	14	13	11	10	10
rekomendētais skaits	24.9	24.9	24.9	24.9	24.9	24.9	24.9

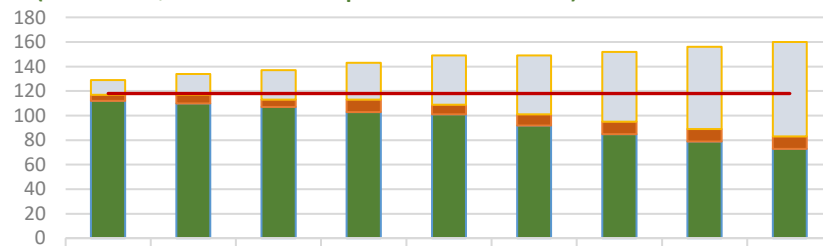




Veselības ministrija

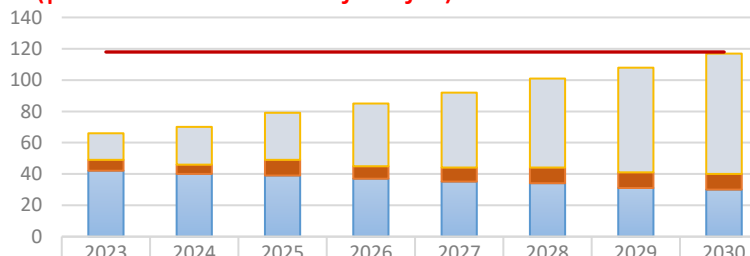
Neatliekamās medicīnas ārsts

Neatliekamās medicīnas ārsta specialitātes atjaunotne (unikālo, sertificēto personu skaits)

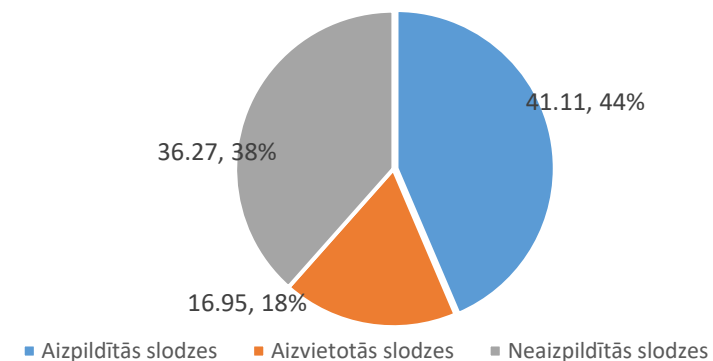
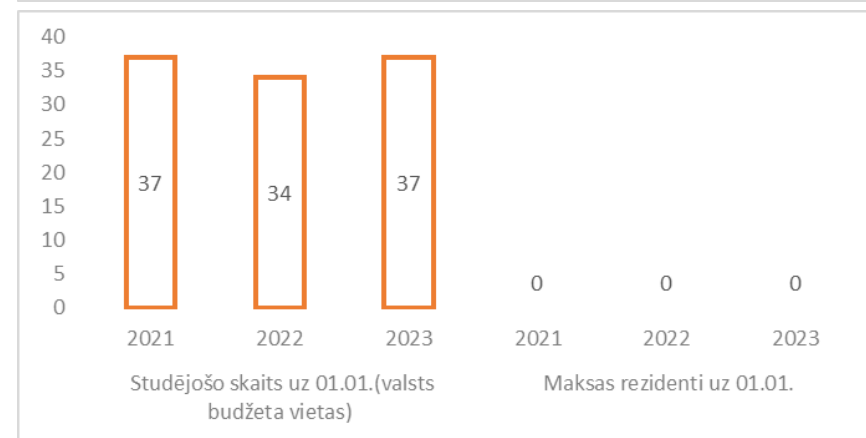
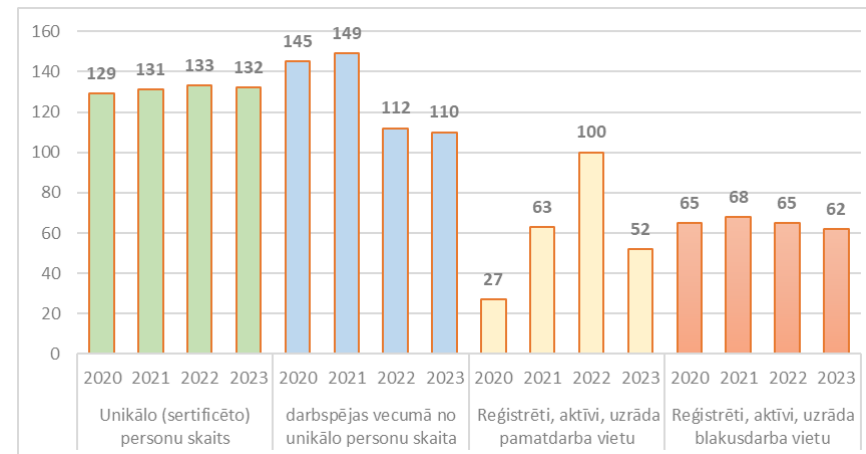



jaunie speciālisti	12	17	24	30	40	48	57	67	77
plānotie absolventi	5	7	6	10	8	9	10	10	10
darbspējas vecumā (unikālo, sertificēto personu skaits)	112	110	107	103	101	92	85	79	73
rekomendētais skaits	118.0	118.0	118.0	118.0	118.0	118.0	118.0	118.0	118.0

Neatliekamās medicīnas ārsta specialitātes atjaunotne (pamatdarbā strādājošie)



jaunie speciālisti	17	24	30	40	48	57	67	77
plānotie absolventi	7	6	10	8	9	10	10	10
darbspējas vecumā (no pamatdarbā strādājošajiem)	42	40	39	37	35	34	31	30
rekomendētais skaits	118.0	118.0	118.0	118.0	118.0	118.0	118.0	118.0

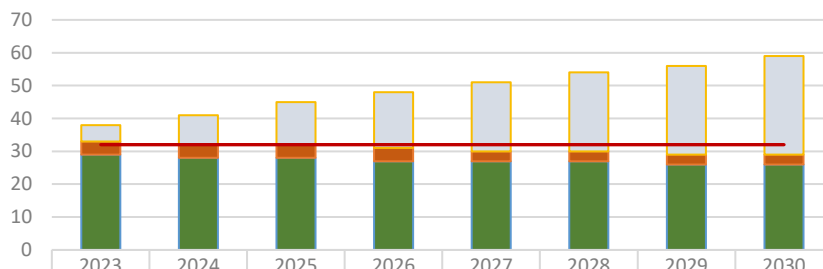




Veselības ministrija

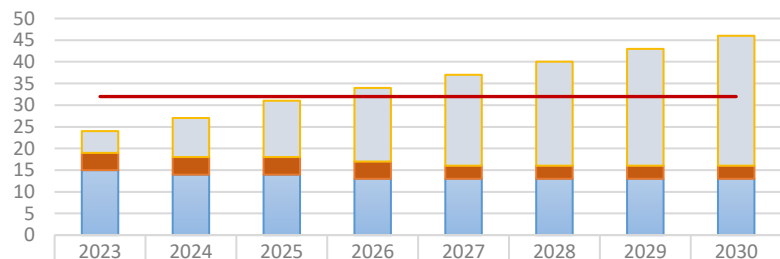
Nefrologs

Nefrologa specialitātes atjaunotne
(unikālo, sertificēto personu skaits)

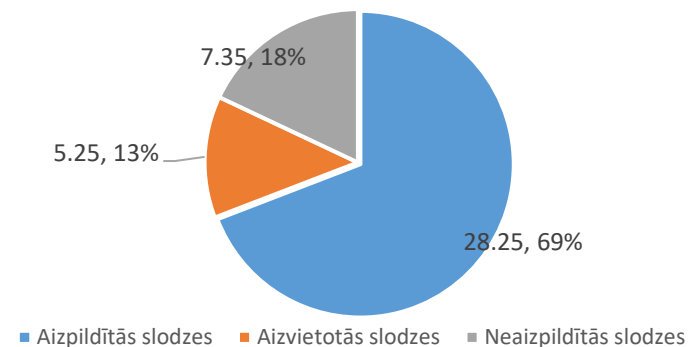
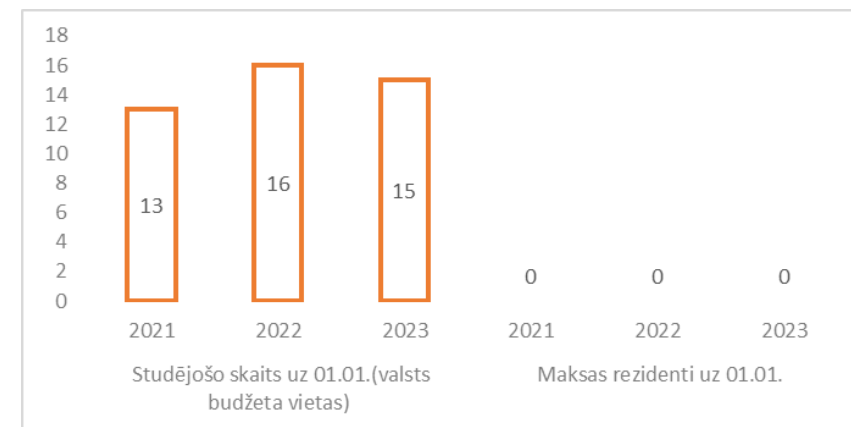
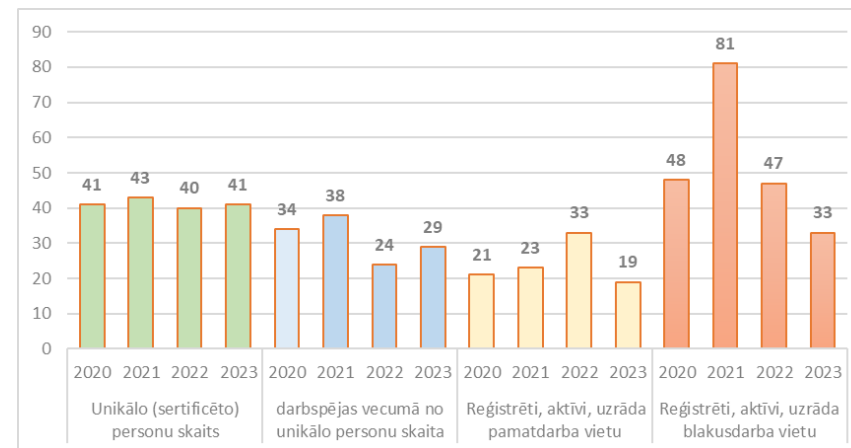



jaunie speciālisti	5	9	13	17	21	24	27	30
plānotie absolventi	4	4	4	4	3	3	3	3
darbspējas vecumā (unikālo, sertificēto personu skaits)	29	28	28	27	27	27	26	26
rekomendētais skaits	32.0	32.0	32.0	32.0	32.0	32.0	32.0	32.0

Nefrologa specialitātes atjaunotne
(pamatdarbā strādājošie)



jaunie speciālisti	5	9	13	17	21	24	27	30
plānotie absolventi	4	4	4	4	3	3	3	3
darbspējas vecumā (no pamatdarbā strādājošajiem)	15	14	14	13	13	13	13	13
rekomendētais skaits	32.0	32.0	32.0	32.0	32.0	32.0	32.0	32.0

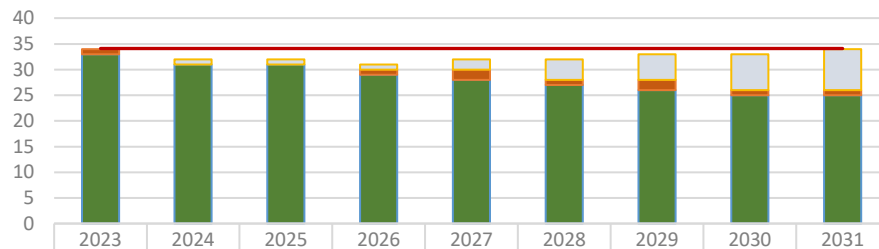




Veselības ministrija

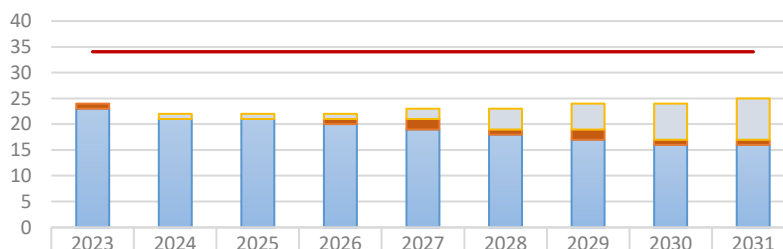
Neiroķirurgs

Neiroķirurga specialitātes atjaunotne (unikālo, sertificēto personu skaits)

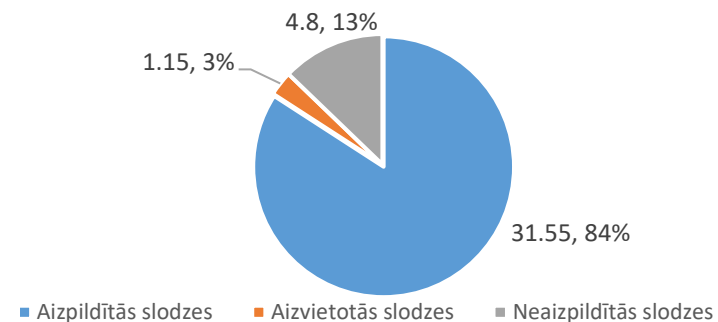
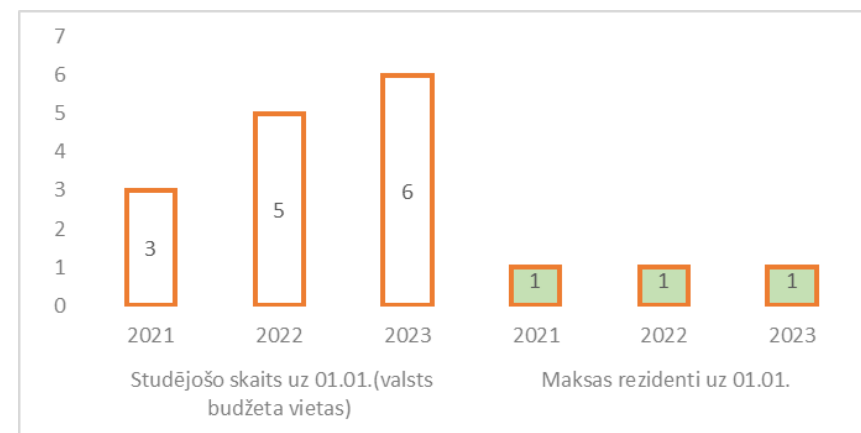
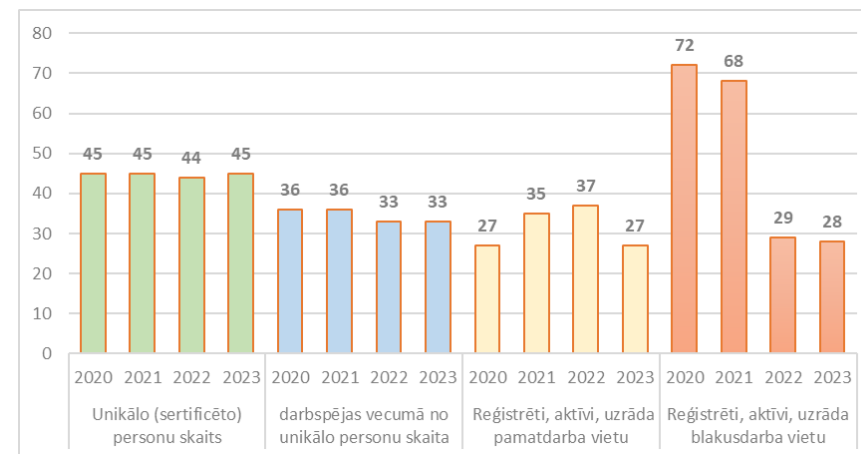



	2023	2024	2025	2026	2027	2028	2029	2030	2031
jaunie speciālisti	0	1	1	1	2	4	5	7	8
plānotie absolventi	1	0	0	1	2	1	2	1	1
darbspējas vecumā (unikālo, sertificēto personu skaits)	33	31	31	29	28	27	26	25	25
rekomendētais skaits	34.1	34.1	34.1	34.1	34.1	34.1	34.1	34.1	34.1

Neiroķirurga specialitātes atjaunotne (pamatdarbā strādājošajie)



	2023	2024	2025	2026	2027	2028	2029	2030	2031
jaunie speciālisti	0	1	1	1	2	4	5	7	8
plānotie absolventi	1	0	0	1	2	1	2	1	1
darbspējas vecumā (no pamatdarbā strādājošajiem)	23	21	21	20	19	18	17	16	16
rekomendētais skaits	34.1	34.1	34.1	34.1	34.1	34.1	34.1	34.1	34.1

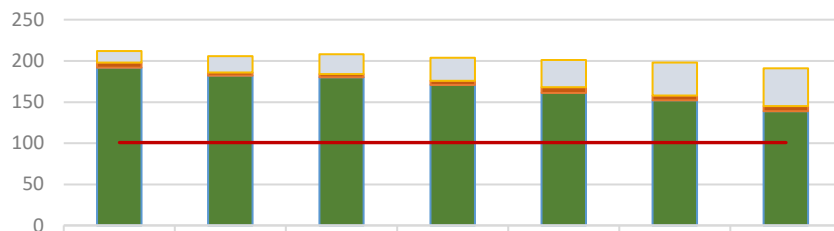




Veselības ministrija

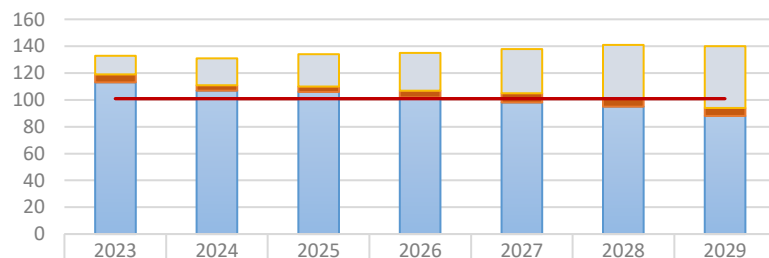
Neirologs

Neirologa specialitātes atjaunotne (unikālo, sertificēto personu skaits)

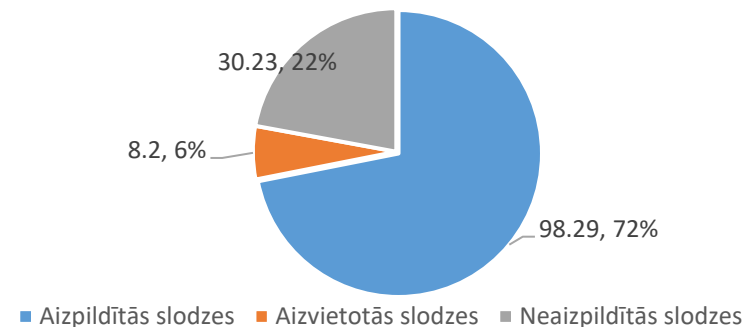
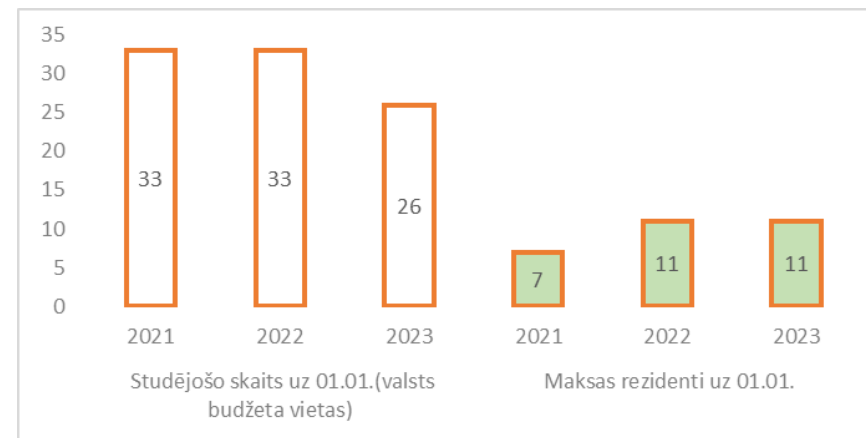
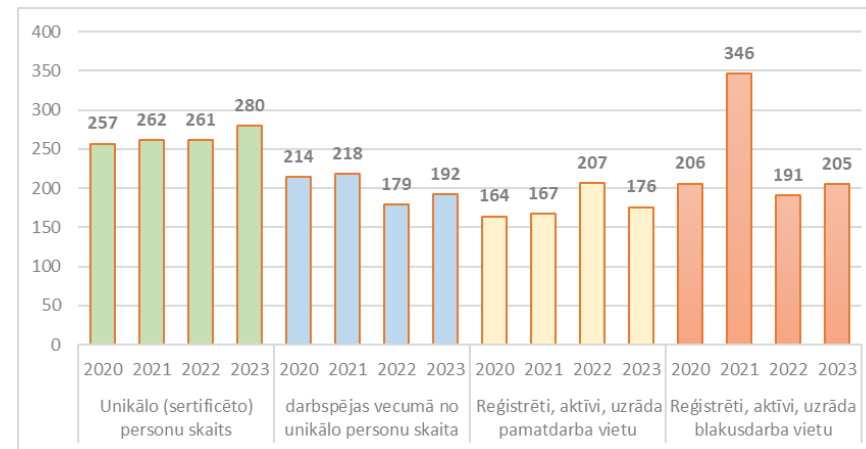


jaunie speciālisti	14	20	24	28	33	40	46
plānotie absolventi	6	4	4	5	7	6	6
darbspējas vecumā (unikālo, sertificēto personu skaits)	192	182	180	171	161	152	139
rekomendētais skaits	100.8	100.8	100.8	100.8	100.8	100.8	100.8

Neirologa specialitātes atjaunotne (pamatdarbā strādājošajie)



jaunie speciālisti	14	20	24	28	33	40	46
plānotie absolventi	6	4	4	5	7	6	6
darbspējas vecumā (no pamatdarbā strādājošajiem)	113	107	106	102	98	95	88
rekomendētais skaits	100.8	100.8	100.8	100.8	100.8	100.8	100.8

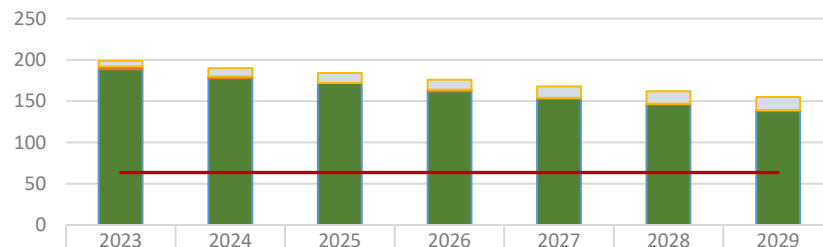




Veselības ministrija

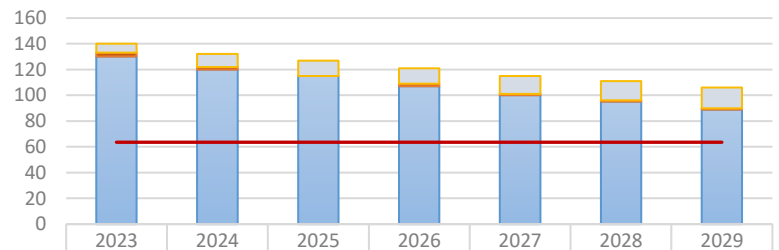
Oftalmologs

Oftalmologa specialitātes atjaunotne
(unikālo, sertificēto personu skaits)

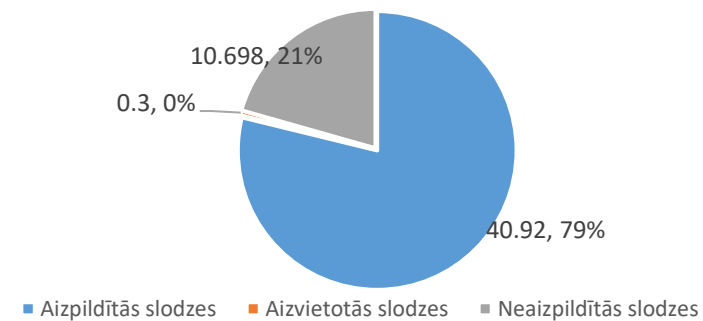
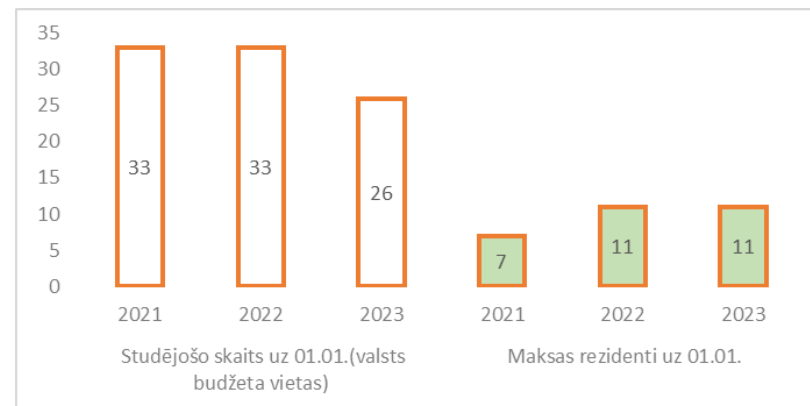
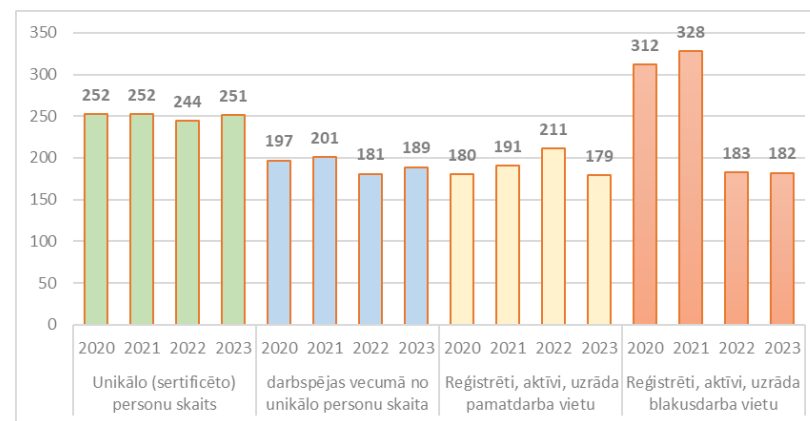


jaunie speciālisti	7	10	12	12	14	15	16
plānotie absolventi	3	2	0	2	1	1	1
darbspējas vecumā (unikālo, sertificēto personu skaits)	189	178	172	162	153	146	138
rekomendētais skaits	63.6	63.6	63.6	63.6	63.6	63.6	63.6

Oftalmologa specialitātes atjaunotne
(pamatdarbā strādājošie)



jaunie speciālisti	7	10	12	12	14	15	16
plānotie absolventi	3	2	0	2	1	1	1
darbspējas vecumā (no pamatdarbā strādājošajiem)	130	120	115	107	100	95	89
rekomendētais skaits	63.6	63.6	63.6	63.6	63.6	63.6	63.6

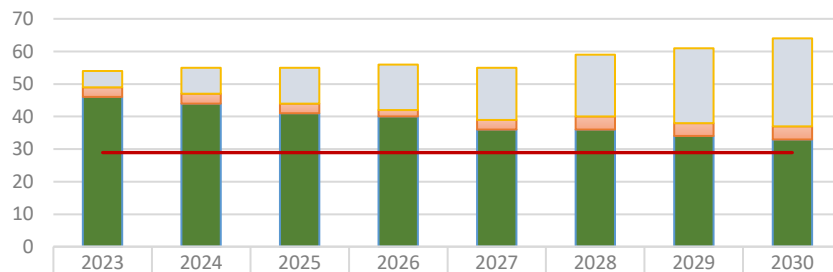




Veselības ministrija

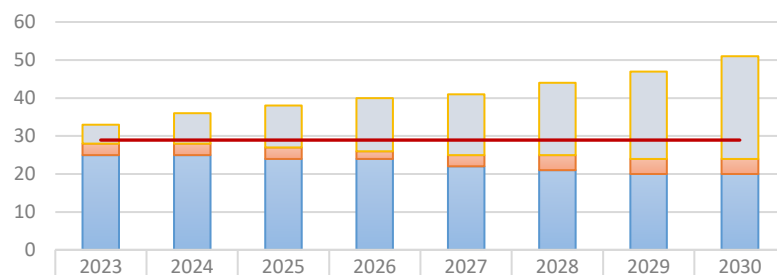
Onkologs ķīmijterapeits

Onkologa ķīmijterapeita specialitātes atjaunotne (unikālo, sertificēto personu skaits)

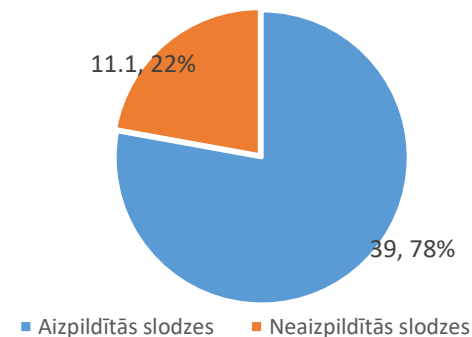
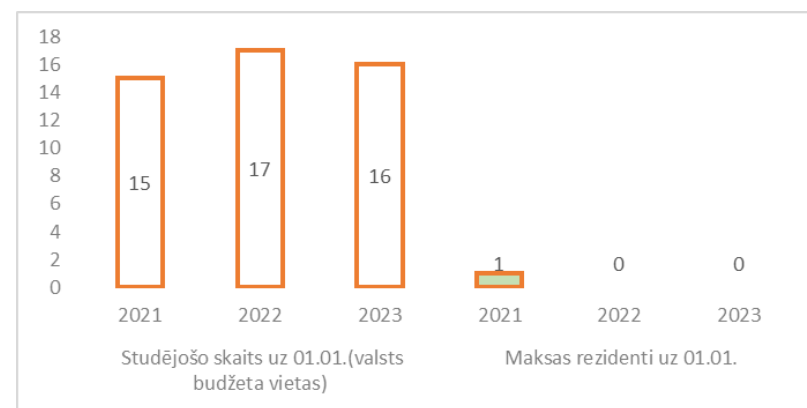
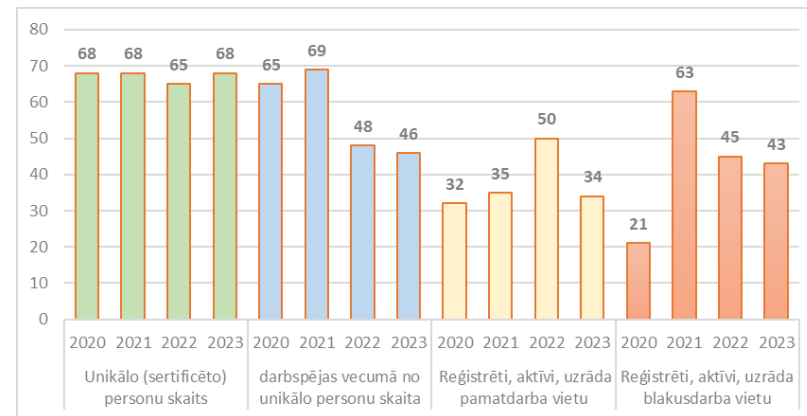



jaunie speciālisti	5	8	11	14	16	19	23	27
plānotie absolventi	3	3	3	2	3	4	4	4
darbspējas vecumā (unikālo, sertificēto personu skaits)	46	44	41	40	36	36	34	33
rekomendētais skaits	28.9	28.9	28.9	28.9	28.9	28.9	28.9	28.9

Onkologa ķīmijterapeita specialitātes atjaunotne (pamatdarbā strādājošajiem)



jaunie speciālisti	5	8	11	14	16	19	23	27
plānotie absolventi	3	3	3	2	3	4	4	4
darbspējas vecumā (no pamatdarbā strādājošajiem)	25	25	24	24	22	21	20	20
rekomendētais skaits	28.9	28.9	28.9	28.9	28.9	28.9	28.9	28.9

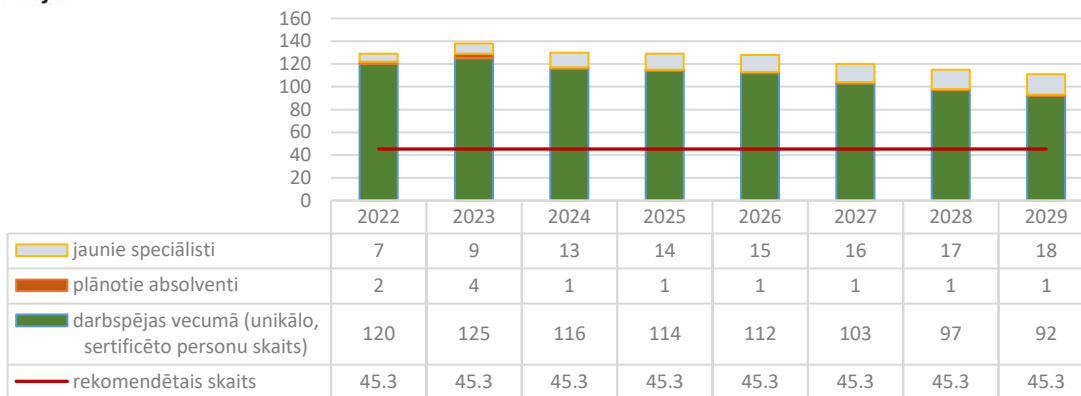




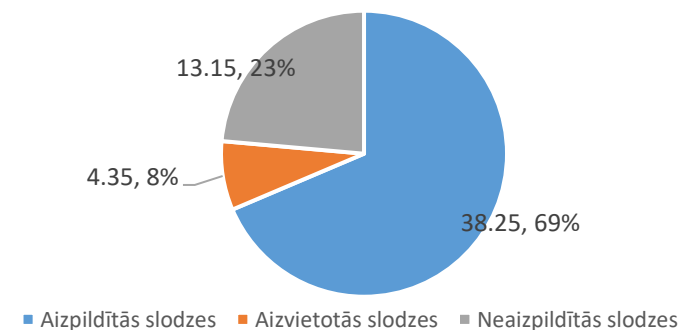
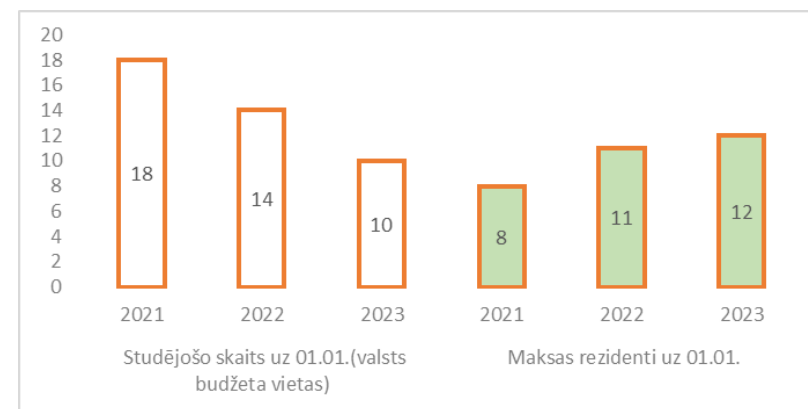
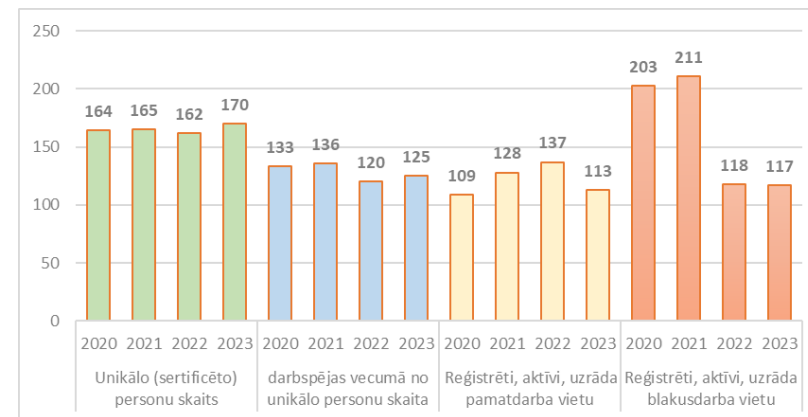
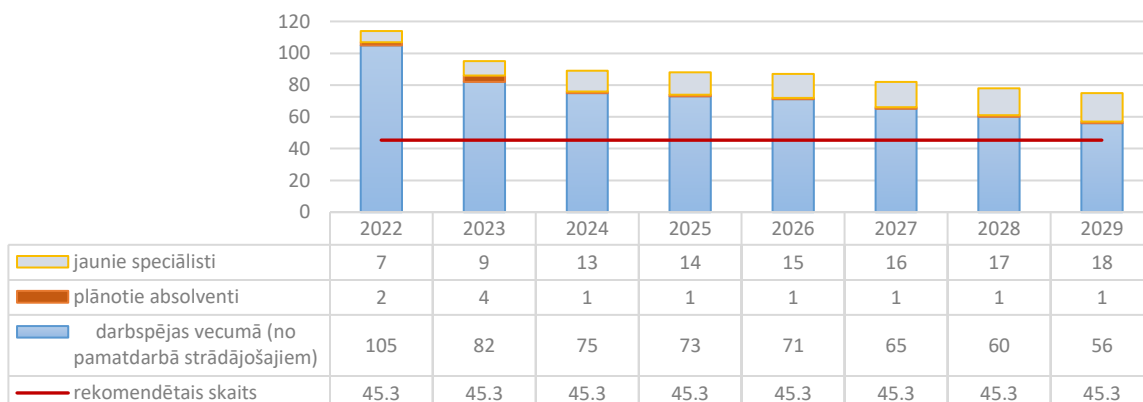
Veselības ministrija


Otolaringologs

Otolaringologa specialitātes atjaunotne (unikālo, sertificēto personu skaits)



Otolaringologa specialitātes atjaunotne (pamatdarbā strādājošajie)

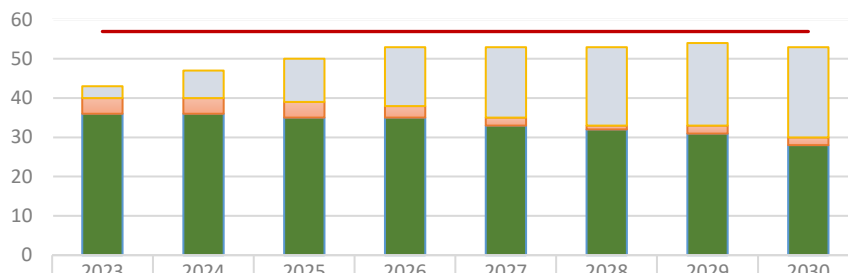




Veselības ministrija

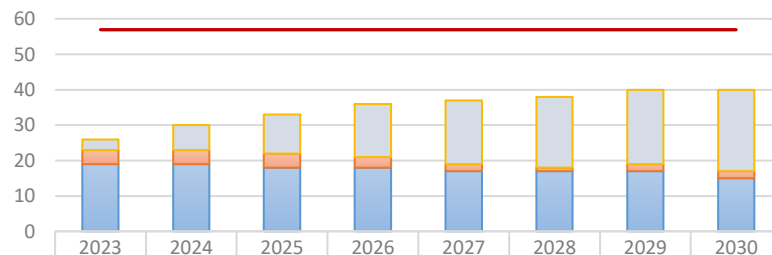
Patologs

Patologa specialitātes atjaunotne (unikālo, sertificēto personu skaits)

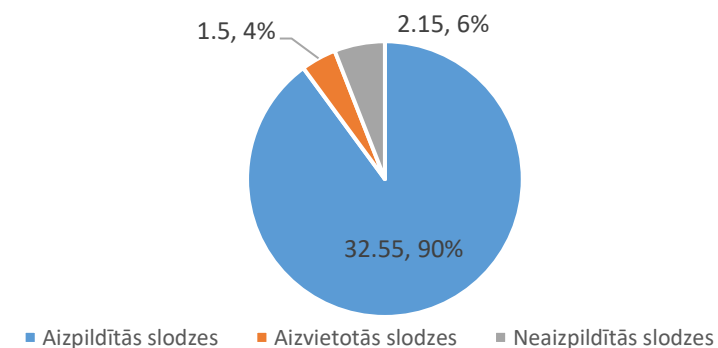
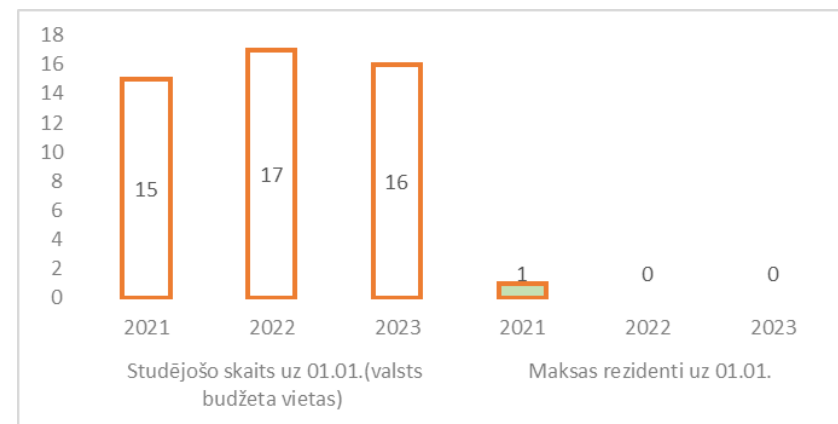
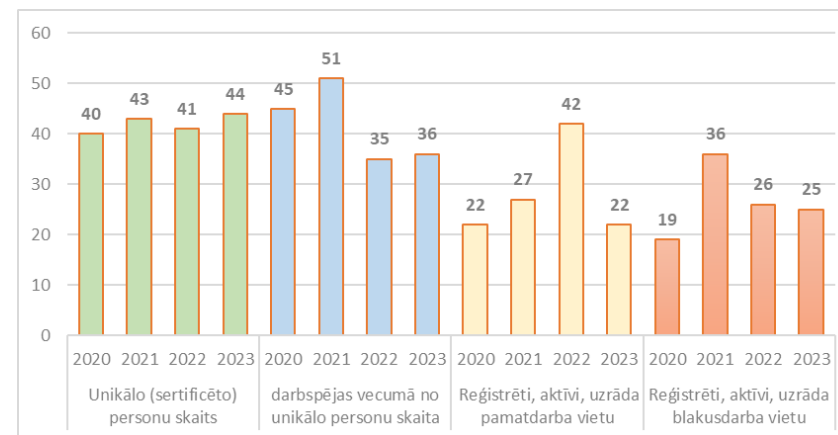


jaunie speciālisti	3	7	11	15	18	20	21	23
plānotie absolventi	4	4	4	3	2	1	2	2
darbspējas vecumā (unikālo, sertificēto personu skaits)	36	36	35	35	33	32	31	28
rekomendētais skaits	57.0	57.0	57.0	57.0	57.0	57.0	57.0	57.0

Patologa specialitātes atjaunotne (pamatdarbā strādājošajiem)



jaunie speciālisti	3	7	11	15	18	20	21	23
plānotie absolventi	4	4	4	3	2	1	2	2
darbspējas vecumā (no pamatdarbā strādājošajiem)	19	19	18	18	17	17	17	15
rekomendētais skaits	57.0	57.0	57.0	57.0	57.0	57.0	57.0	57.0

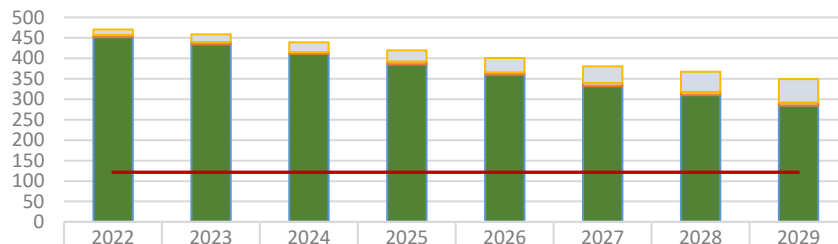




Veselības ministrija

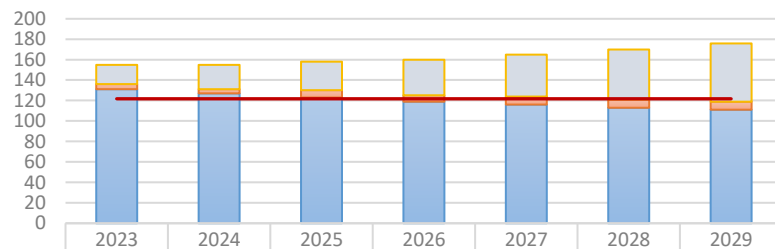
Pediatri

Pediatra specialitātes atjaunotne (unikālo, sertificēto personu skaits)

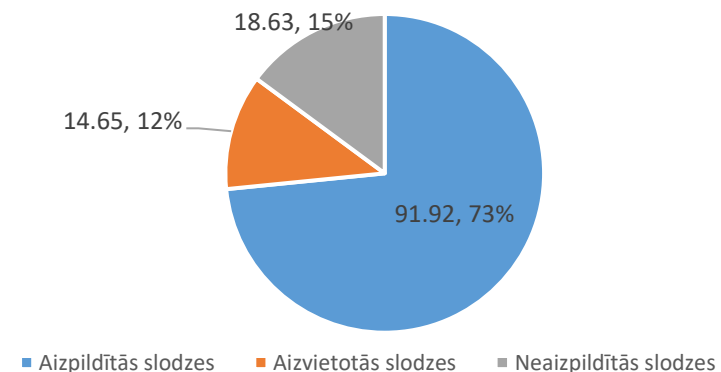
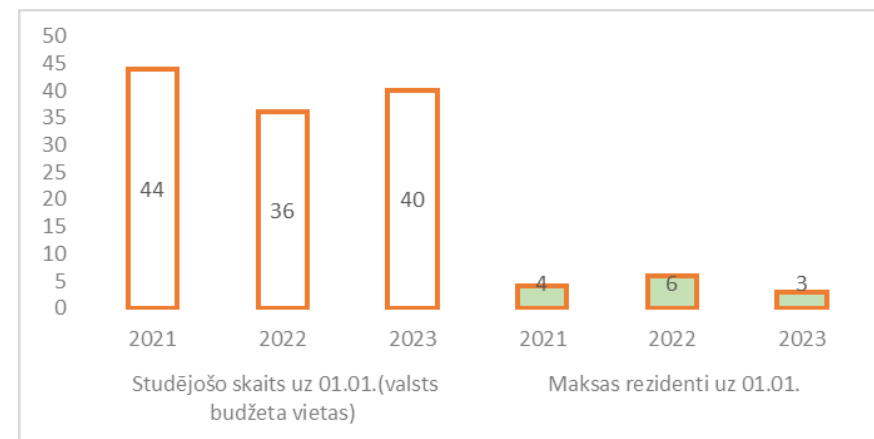
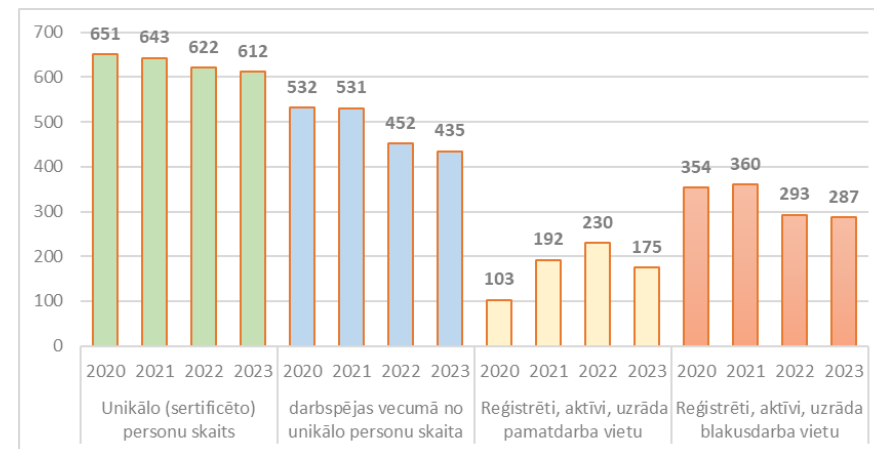



	2022	2023	2024	2025	2026	2027	2028	2029
jaunie speciālisti	14	19	24	28	35	41	49	57
plānotie absolventi	5	5	4	7	6	8	8	8
darbspējas vecumā (unikālo, sertificēto personu skaits)	452	435	411	385	360	332	310	284
rekomendētais skaits	121.8	121.8	121.8	121.8	121.8	121.8	121.8	121.8

Pediatra specialitātes atjaunotne specialitātes atjaunotne (pamatdarbā strādājošajie)



	2023	2024	2025	2026	2027	2028	2029
jaunie speciālisti	19	24	28	35	41	49	57
plānotie absolventi	5	4	7	6	8	8	8
darbspējas vecumā (no pamatdarbā strādājošajiem)	131	127	123	119	116	113	111
rekomendētais skaits	121.8	121.8	121.8	121.8	121.8	121.8	121.8

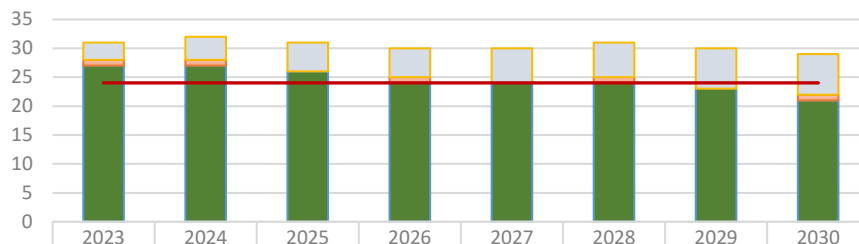




Veselības ministrija

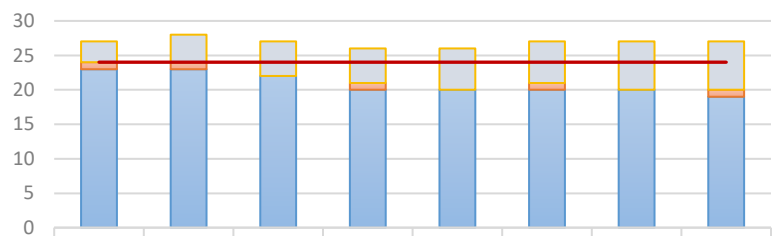
Plastikas ķirurgs

Plastikas ķirurga specialitātes atjaunotne
(unikālo, sertificēto personu skaits)

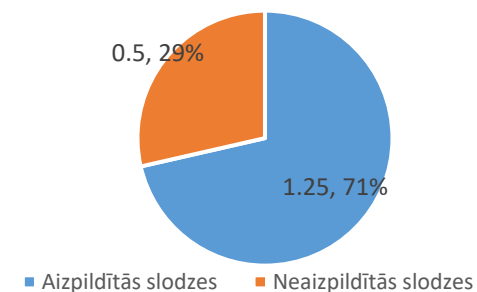
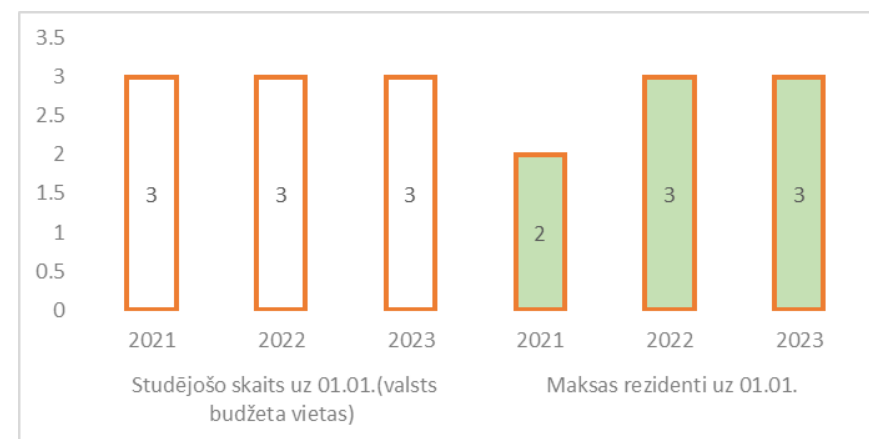
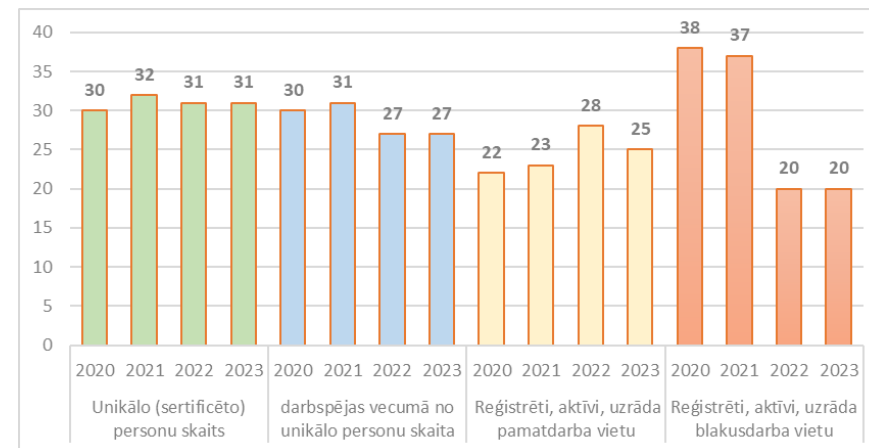



jaunie speciālisti	3	4	5	5	6	6	7	7
plānotie absolventi	1	1	0	1	0	1	0	1
darbspējas vecumā (unikālo, sertificēto personu skaits)	27	27	26	24	24	24	23	21
rekomendētais skaits	24.0	24.0	24.0	24.0	24.0	24.0	24.0	24.0

Plastikas ķirurga specialitātes atjaunotne
(pamatdarbā strādājošajie)



jaunie speciālisti	3	4	5	5	6	6	7	7
plānotie absolventi	1	1	0	1	0	1	0	1
darbspējas vecumā (no pamatdarbā strādājošajiem)	23	23	22	20	20	20	20	19
rekomendētais skaits	24.0	24.0	24.0	24.0	24.0	24.0	24.0	24.0

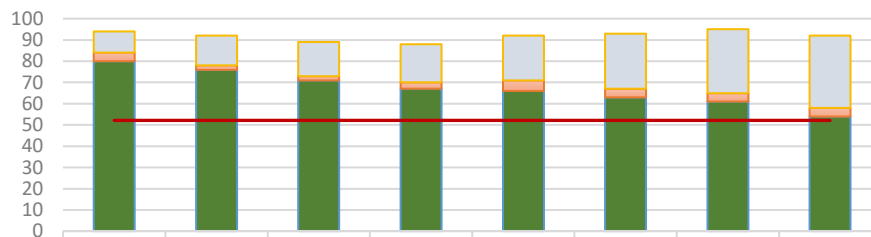




Veselības ministrija

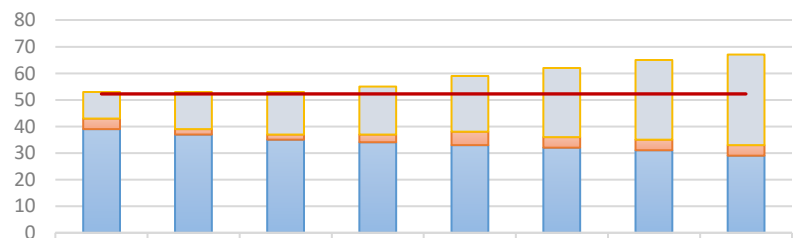
Pneimonologs

Pneimologa specialitātes atjaunotne
(unikālo, sertificēto personu skaits)

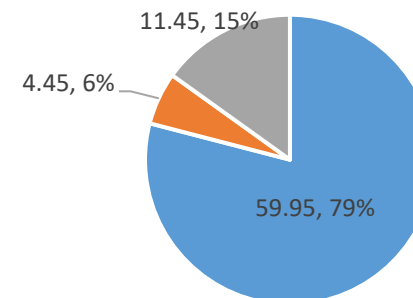
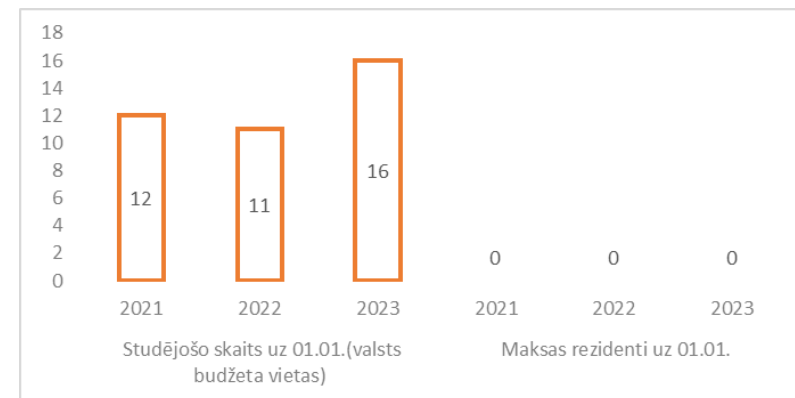
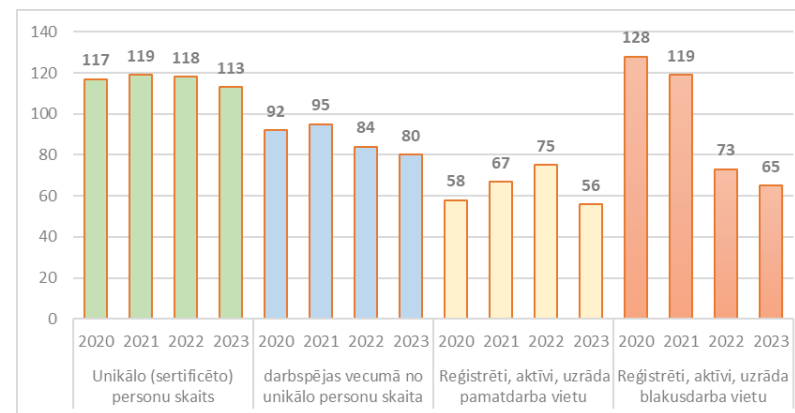


	2023	2024	2025	2026	2027	2028	2029	2030
jaunie speciālisti	10	14	16	18	21	26	30	34
plānotie absolventi	4	2	2	3	5	4	4	4
darbspējas vecumā (unikālo, sertificēto personu skaits)	80	76	71	67	66	63	61	54
rekomendētais skaits	52.2	52.2	52.2	52.2	52.2	52.2	52.2	52.2


Pneimologa specialitātes atjaunotne
(pamatdarbā strādājošajiem)



	2023	2024	2025	2026	2027	2028	2029	2030
jaunie speciālisti	10	14	16	18	21	26	30	34
plānotie absolventi	4	2	2	3	5	4	4	4
darbspējas vecumā (no pamatdarbā strādājošajiem)	39	37	35	34	33	32	31	29
rekomendētais skaits	52.2	52.2	52.2	52.2	52.2	52.2	52.2	52.2



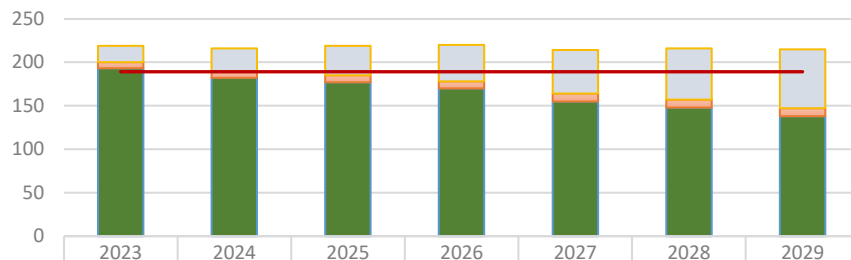
■ Aizpildītās slodzes ■ Aizvietotās slodzes ■ Neaizpildītās slodzes



Veselības ministrija

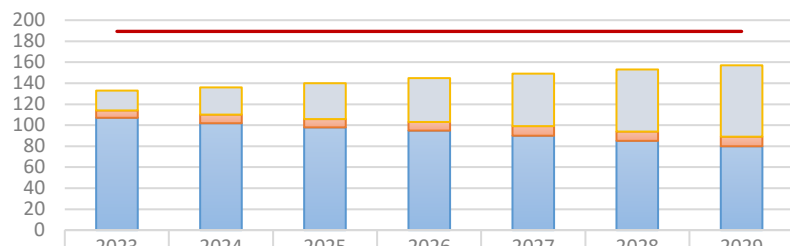
Psihiatrs

Psihiatra specialitātes atjaunotne
(unikālo, sertificēto personu skaits)

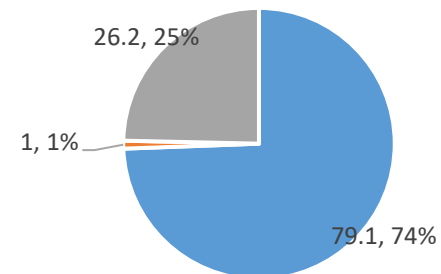
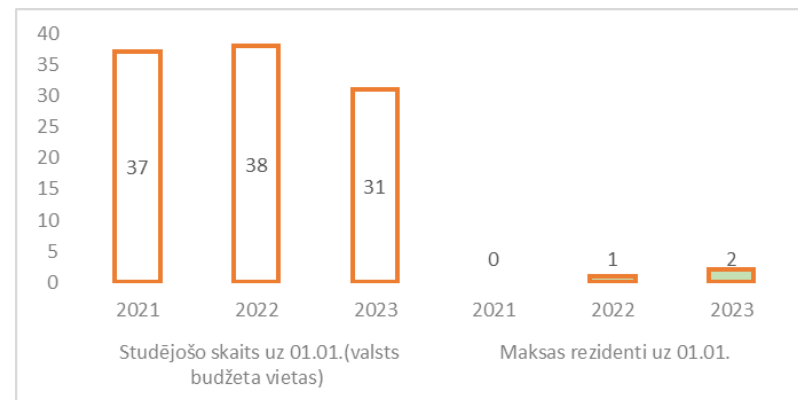
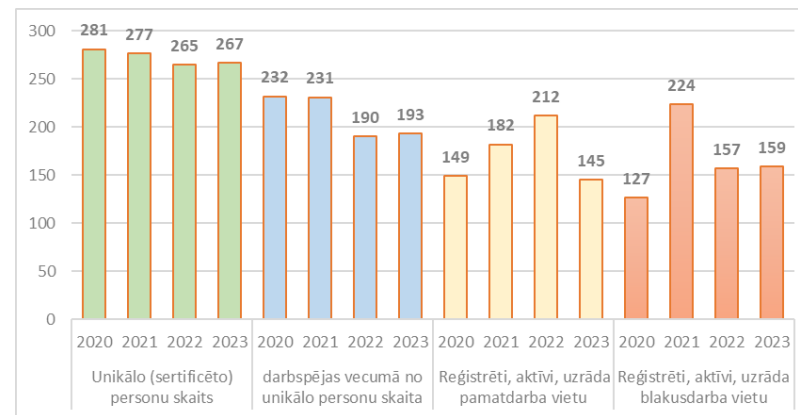


	2023	2024	2025	2026	2027	2028	2029
jaunie speciālisti	19	26	34	42	50	59	68
plānotie absolventi	7	8	8	8	9	9	9
darbspējas vecumā (unikālo, sertificēto personu skaits)	193	182	177	170	155	148	138
rekomendētais skaits	189.2	189.2	189.2	189.2	189.2	189.2	189.2

Psihiatra specialitātes atjaunotne
(pamatdarbā strādājošie)



	2023	2024	2025	2026	2027	2028	2029
jaunie speciālisti	19	26	34	42	50	59	68
plānotie absolventi	7	8	8	8	9	9	9
darbspējas vecumā (no pamatdarbā strādājošajiem)	107	102	98	95	90	85	80
rekomendētais skaits	189.2	189.2	189.2	189.2	189.2	189.2	189.2



■ Aizpildītās slodzes ■ Aizvietotās slodzes ■ Neaizpildītās slodzes



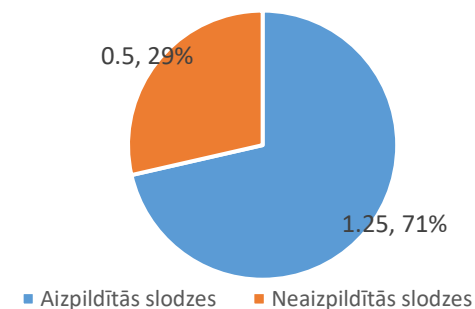
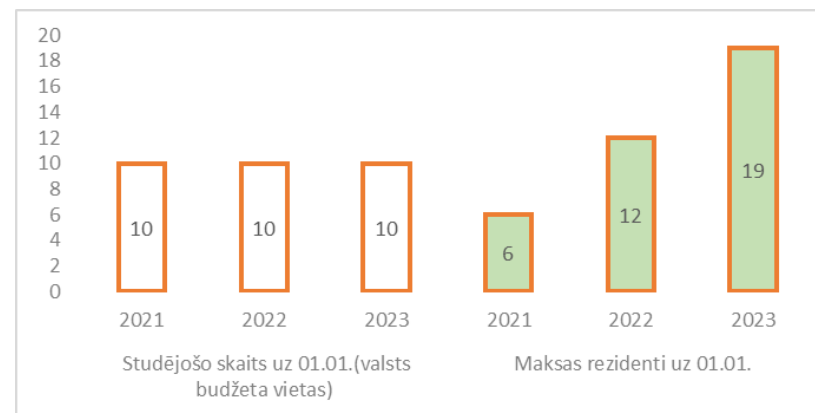
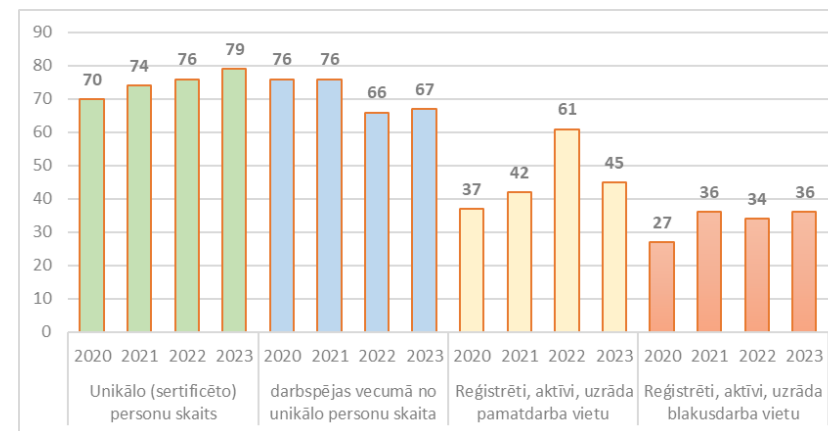
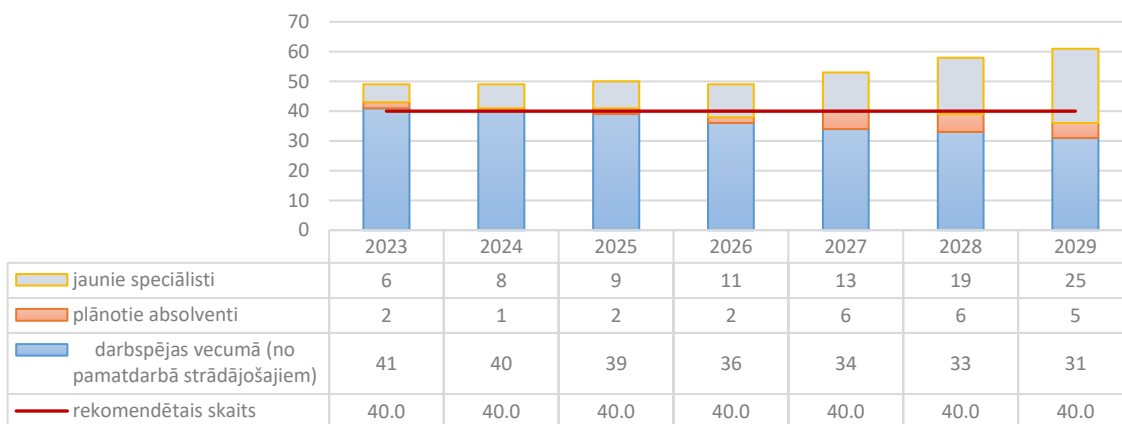
Veselības ministrija


Psihoterapeits

Psihoterapeita specialitātes atjaunotne (unikālo, sertificēto personu skaits)



Psihoterapeita specialitātes atjaunotne (pamatdarbā strādājošie)

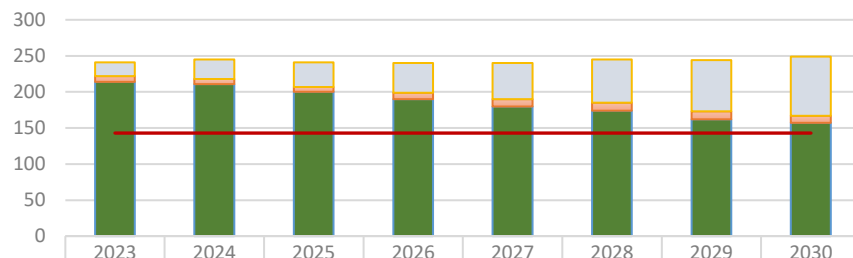




Veselības ministrija

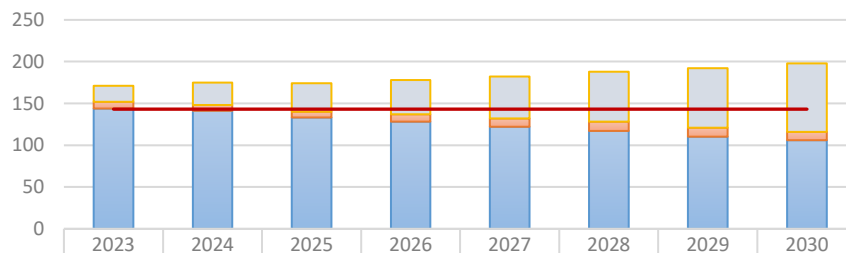
Radiologs

Radiologa specialitātes atjaunotne
(unikālo, sertificēto personu skaits)

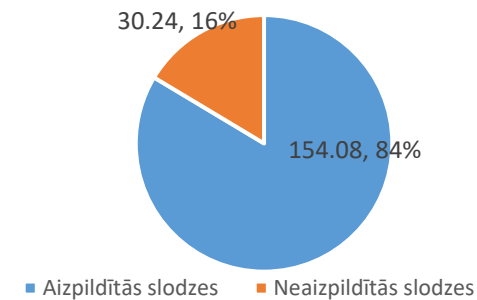
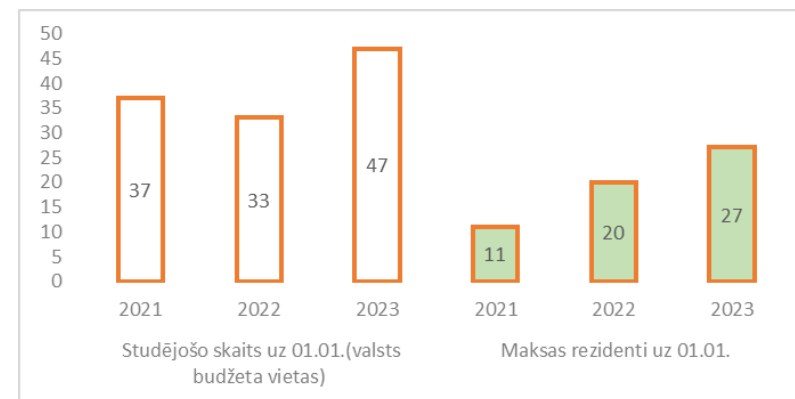
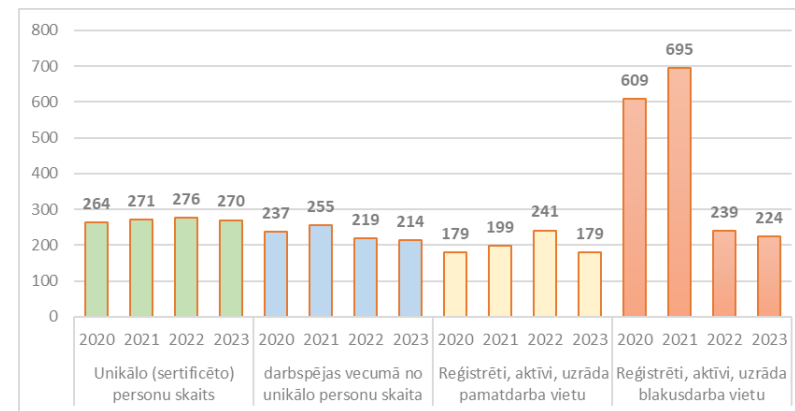



jaunie speciālisti	19	27	34	41	50	60	71	82
plānotie absolventi	8	7	7	9	10	11	11	10
darbspējas vecumā (unikālo, sertificēto personu skaits)	214	211	200	190	180	174	162	157
rekomendētais skaits	143.0	143.0	143.0	143.0	143.0	143.0	143.0	143.0

Radiologa specialitātes atjaunotne
(pamatdarbā strādājošajie)



jaunie speciālisti	19	27	34	41	50	60	71	82
plānotie absolventi	8	7	7	9	10	11	11	10
darbspējas vecumā (no pamatdarbā strādājošajiem)	144	141	133	128	122	117	110	106
rekomendētais skaits	143.0	143.0	143.0	143.0	143.0	143.0	143.0	143.0

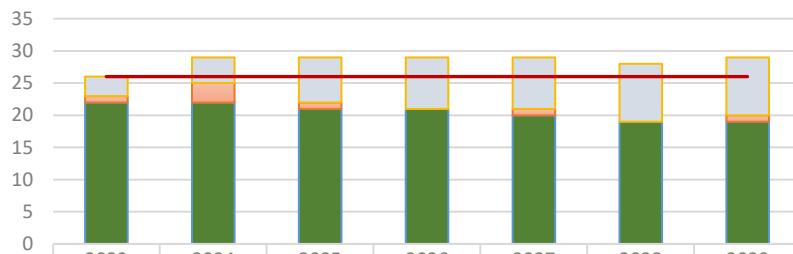




Veselības ministrija

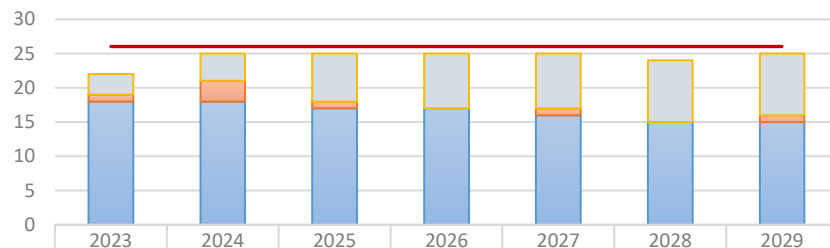
Radiologs terapeits

Radiologa terapeita specialitātes atjaunotne
(unikālo, sertificēto personu skaits)

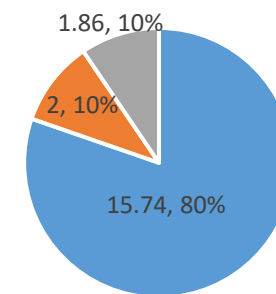
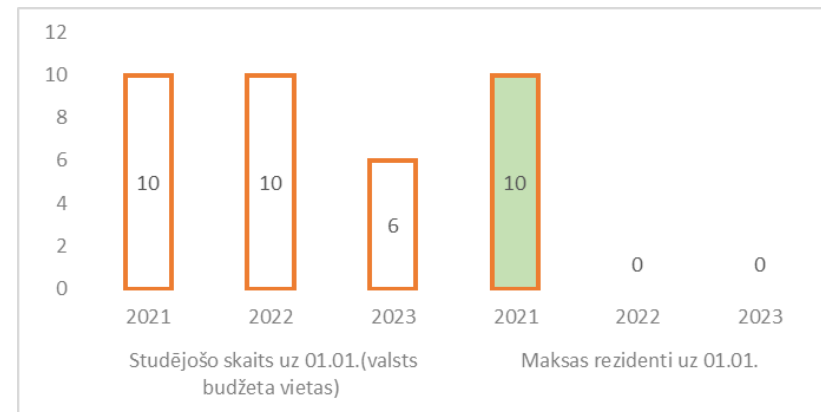
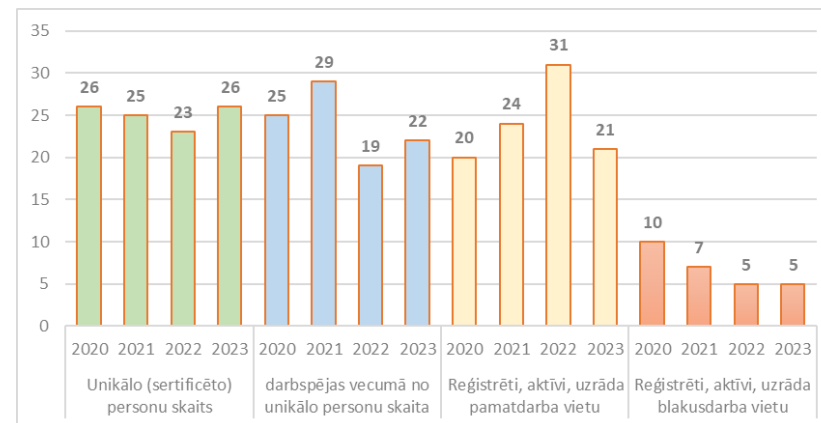


	2023	2024	2025	2026	2027	2028	2029
jaunie speciālisti	3	4	7	8	8	9	9
plānotie absolventi	1	3	1	0	1	0	1
darbspējas vecumā (unikālo, sertificēto personu skaits)	22	22	21	21	20	19	19
rekomendētais skaits	26.0	26.0	26.0	26.0	26.0	26.0	26.0


Radiologa terapeita specialitātes atjaunotne
(pamatdarbā strādājošie)



	2023	2024	2025	2026	2027	2028	2029
jaunie speciālisti	3	4	7	8	8	9	9
plānotie absolventi	1	3	1	0	1	0	1
darbspējas vecumā (no pamatdarbā strādājošajiem)	18	18	17	17	16	15	15
rekomendētais skaits	26.0	26.0	26.0	26.0	26.0	26.0	26.0



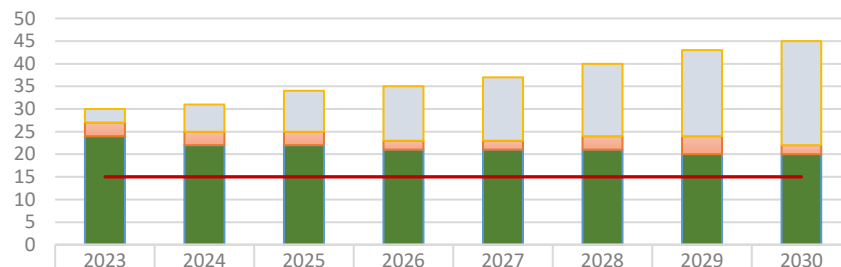
■ Aizpildītās slodzes ■ Aizvietotās slodzes ■ Neaizpildītās slodzes



Veselības ministrija

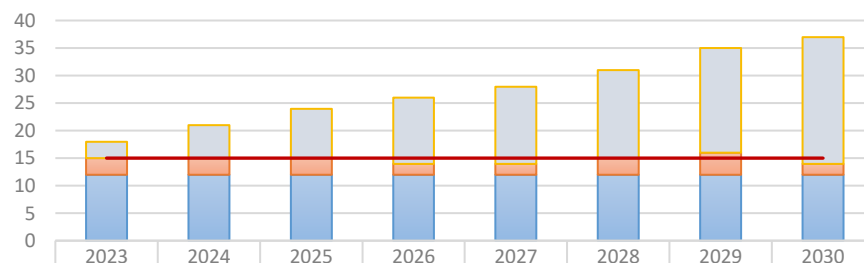
Reimatologs

Reimatologa specialitātes atjaunotne
(unikālo, sertificēto personu skaits)

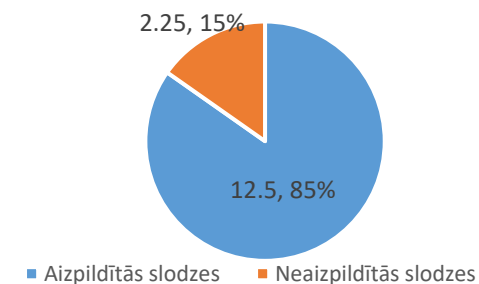
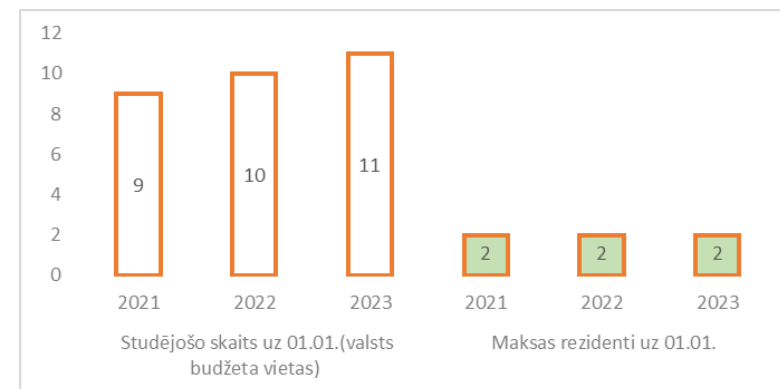
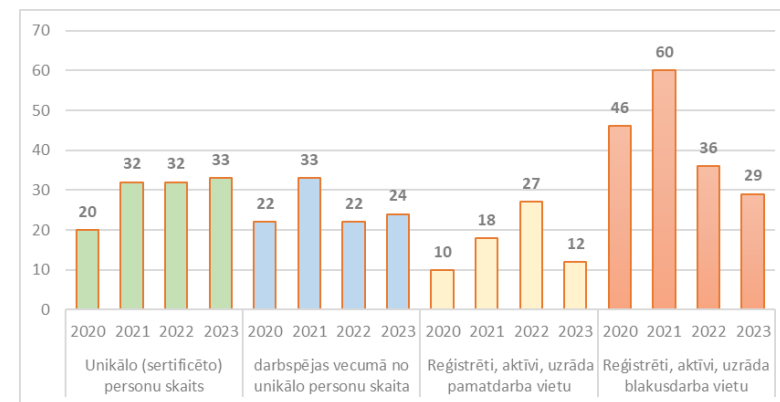



jaunie speciālisti	3	6	9	12	14	16	19	23
plānotie absolventi	3	3	3	2	2	3	4	2
darbspējas vecumā (unikālo, sertificēto personu skaits)	24	22	22	21	21	21	20	20
rekomentētais skaits	15.0	15.0	15.0	15.0	15.0	15.0	15.0	15.0

Reimatologa specialitātes atjaunotne
(pamatdarbā strādājošajie)



jaunie speciālisti	3	6	9	12	14	16	19	23
plānotie absolventi	3	3	3	2	2	3	4	2
darbspējas vecumā (no pamatdarbā strādājošajiem)	12	12	12	12	12	12	12	12
rekomentētais skaits	15.0	15.0	15.0	15.0	15.0	15.0	15.0	15.0

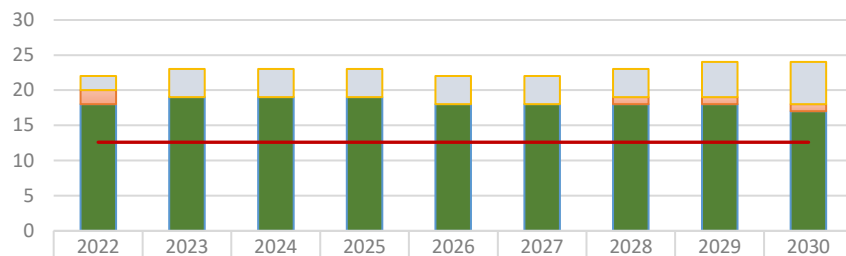




Veselības ministrija

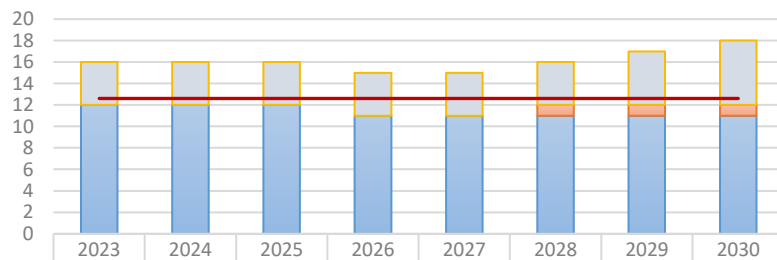
Sirds ķirurgs

Sirds ķirurga specialitātes atjaunotne
(unikālo, sertificēto personu skaits)

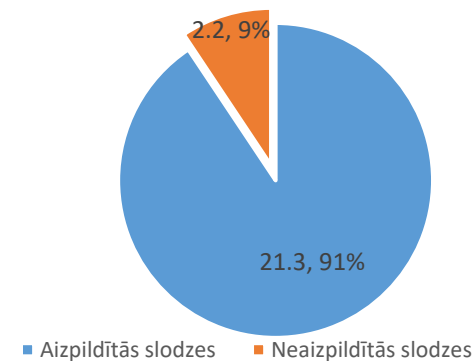
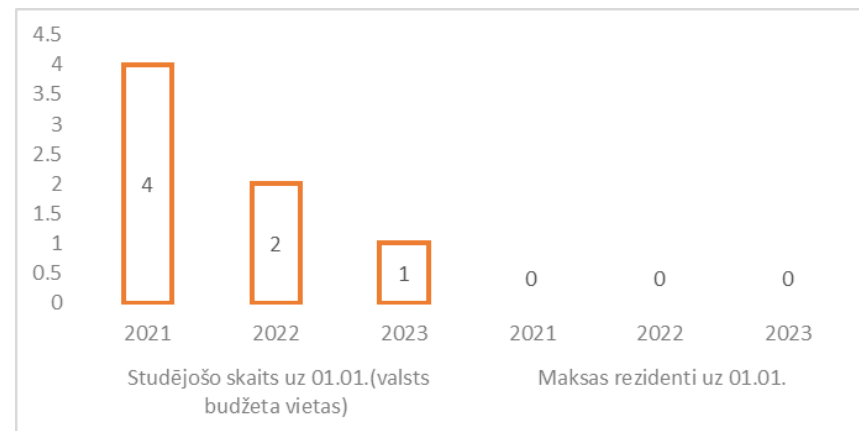
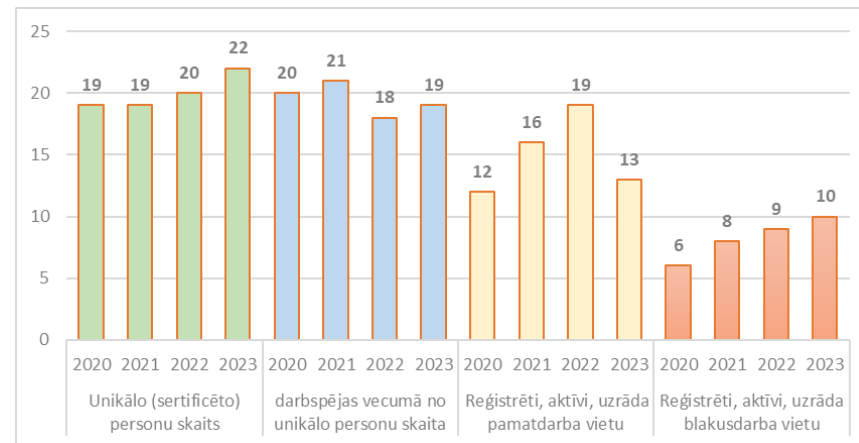



	2022	2023	2024	2025	2026	2027	2028	2029	2030
jaunie speciālisti	2	4	4	4	4	4	4	5	6
plānotie absolventi	2	0	0	0	0	0	1	1	1
darbspējas vecumā (unikālo, sertificēto personu skaits)	18	19	19	19	18	18	18	18	17
rekomendētais skaits	12.6	12.6	12.6	12.6	12.6	12.6	12.6	12.6	12.6

Sirds ķirurga specialitātes atjaunotne
(pamatdarbā strādājošie)



	2023	2024	2025	2026	2027	2028	2029	2030
jaunie speciālisti	4	4	4	4	4	4	5	6
plānotie absolventi	0	0	0	0	0	1	1	1
darbspējas vecumā (no pamatdarbā strādājošajiem)	12	12	12	11	11	11	11	11
rekomendētais skaits	12.6	12.6	12.6	12.6	12.6	12.6	12.6	12.6

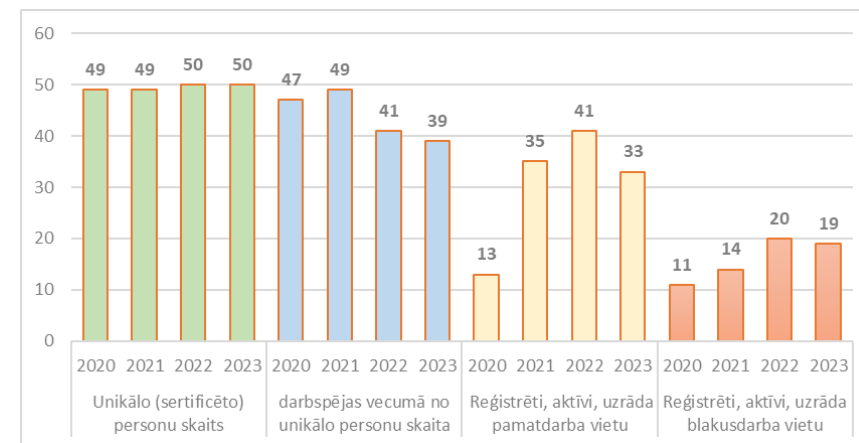
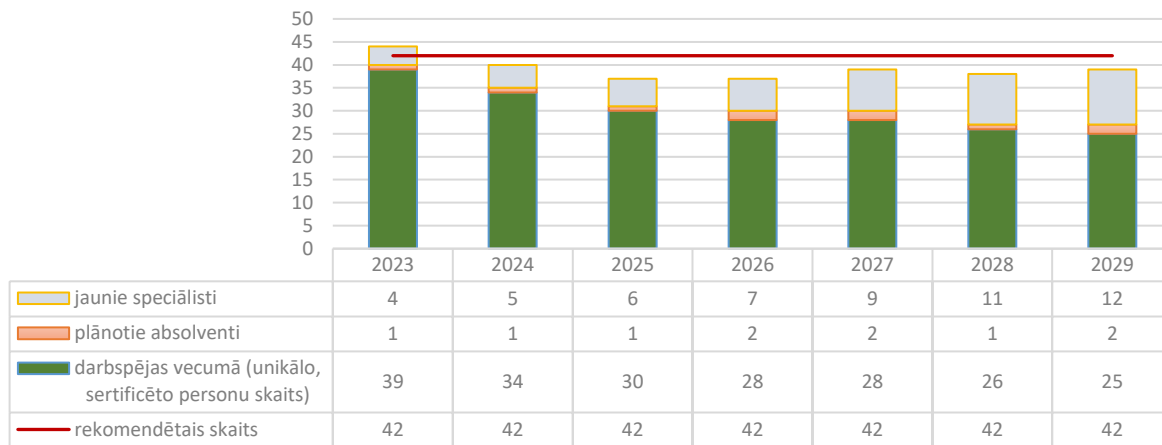




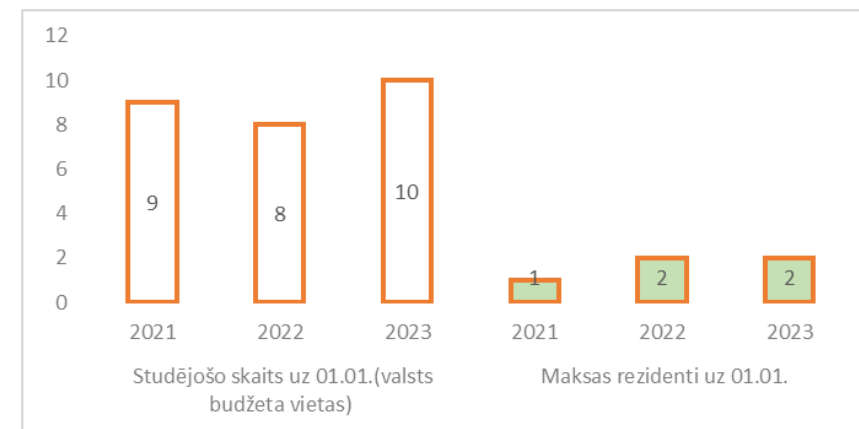
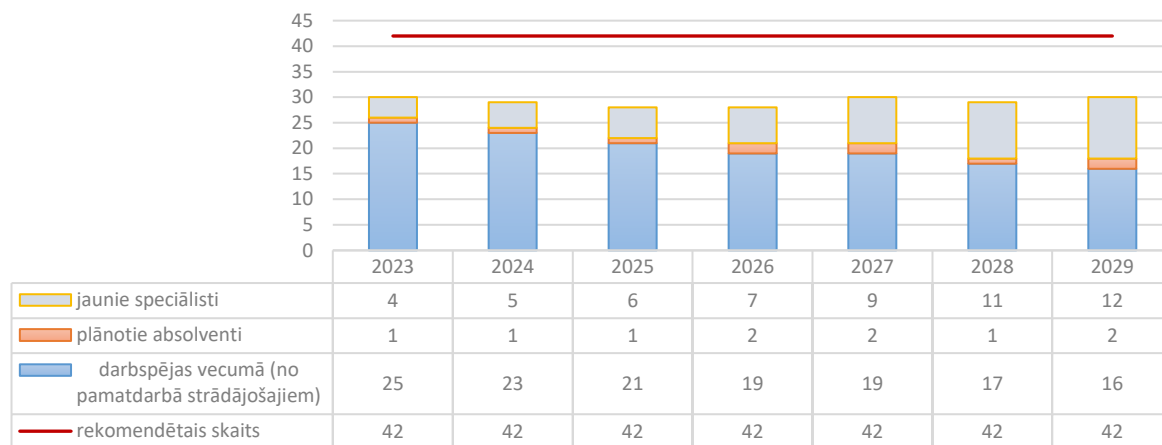
Veselības ministrija

Sporta ārsts

Sporta ārsta specialitātes atjaunotne (unikālo, sertificēto personu skaits)



Sporta ārsta specialitātes atjaunotne (pamatdarbā strādājošajiem)

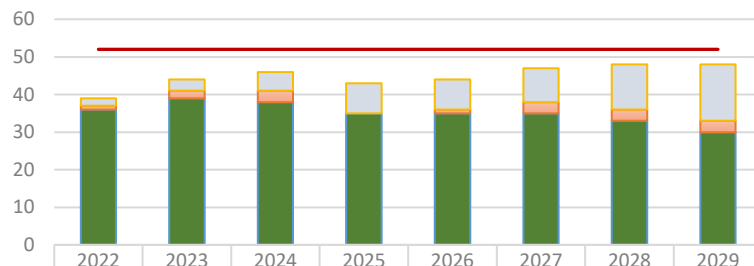




Veselības ministrija

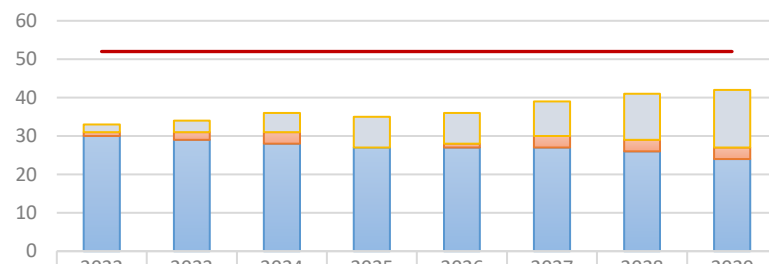
Tiesu medicīnas eksperts

Tiesu medicīnas eksperta specialitātes atjaunotne (unikālo, sertificēto personu skaits)

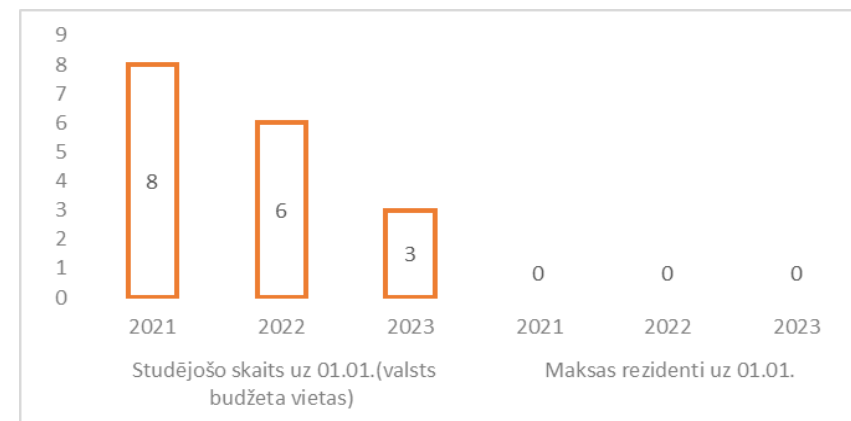
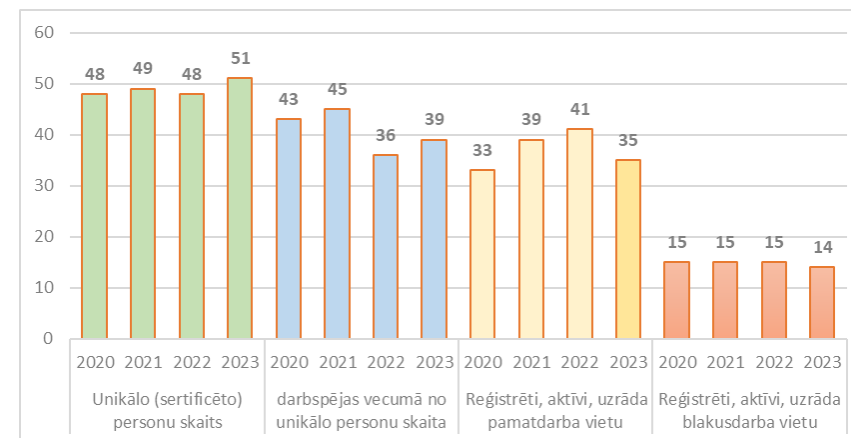



jaunie speciālisti	2	3	5	8	8	9	12	15
plānotie absolventi	1	2	3	0	1	3	3	3
darbspējas vecumā (unikālo, sertificēto personu skaits)	36	39	38	35	35	35	33	30
rekomendētais skaits	52.0	52.0	52.0	52.0	52.0	52.0	52.0	52.0

Tiesu medicīnas eksperta specialitātes atjaunotne (pamatdarbā strādājošajie)



jaunie speciālisti	2	3	5	8	8	9	12	15
plānotie absolventi	1	2	3	0	1	3	3	3
darbspējas vecumā (no pamatdarbā strādājošajiem)	30	29	28	27	27	27	26	24
rekomendētais skaits	52.0	52.0	52.0	52.0	52.0	52.0	52.0	52.0

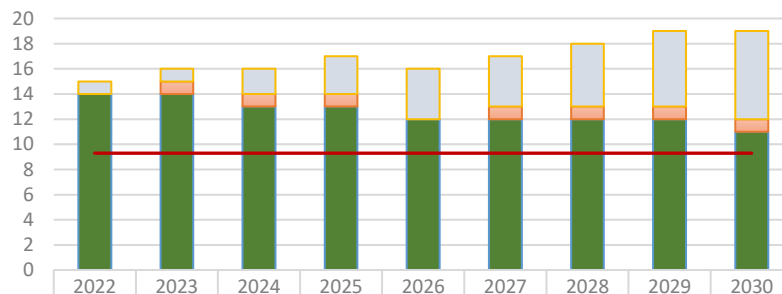




Veselības ministrija

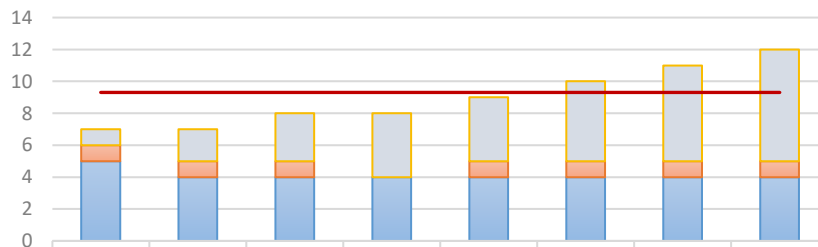
Torakālais ķirurģs

Torakālā ķirurģa specialitātes atjaunotne
(unikālo, sertificēto personu skaits)

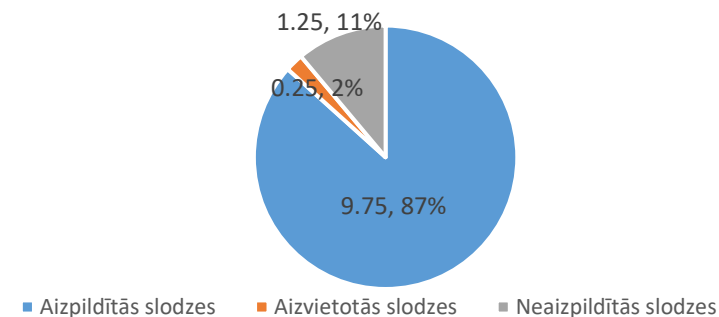
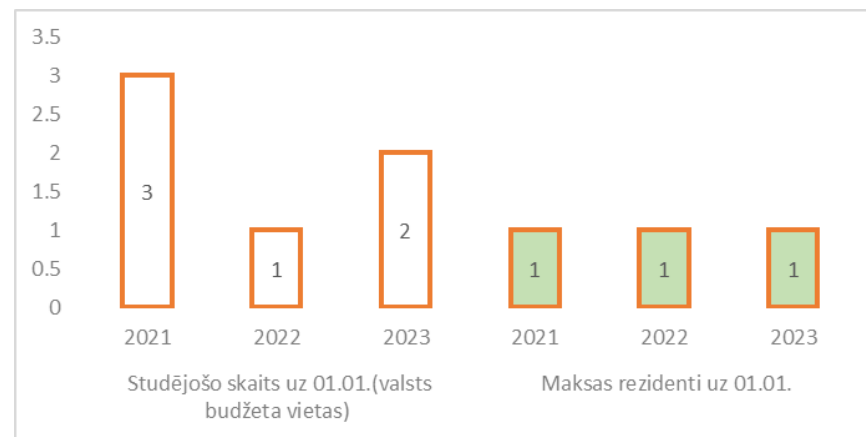
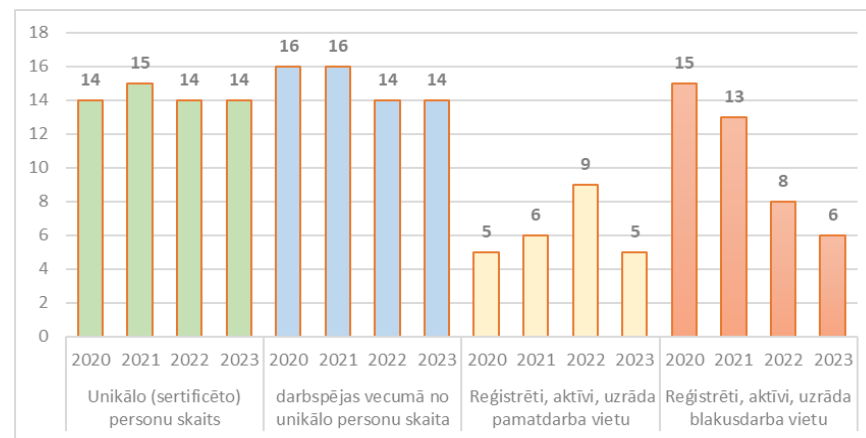


jaunie speciālisti	1	1	2	3	4	4	5	6	7
plānotie absolventi	0	1	1	1	0	1	1	1	1
darbspējas vecumā (unikālo, sertificēto personu skaits)	14	14	13	13	12	12	12	12	11
rekomendētais skaits	9	9	9	9	9	9	9	9	9

Torakālā ķirurģa specialitātes atjaunotne
(pamatdarbā strādājošie)



jaunie speciālisti	1	2	3	4	4	5	6	7
plānotie absolventi	1	1	1	0	1	1	1	1
darbspējas vecumā (no pamatdarbā strādājošajiem)	5	4	4	4	4	4	4	4
rekomendētais skaits	9	9	9	9	9	9	9	9

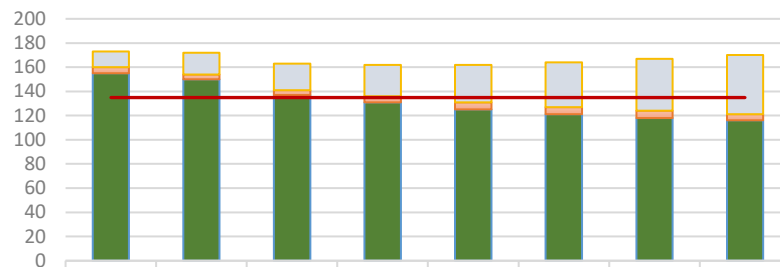




Veselības ministrija

Traumatologs, ortopēds

Traumatologa, ortopēda specialitātes atjaunotne (unikālo, sertificēto personu skaits)

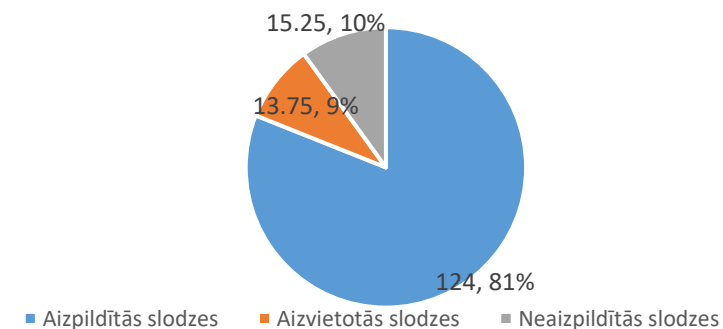
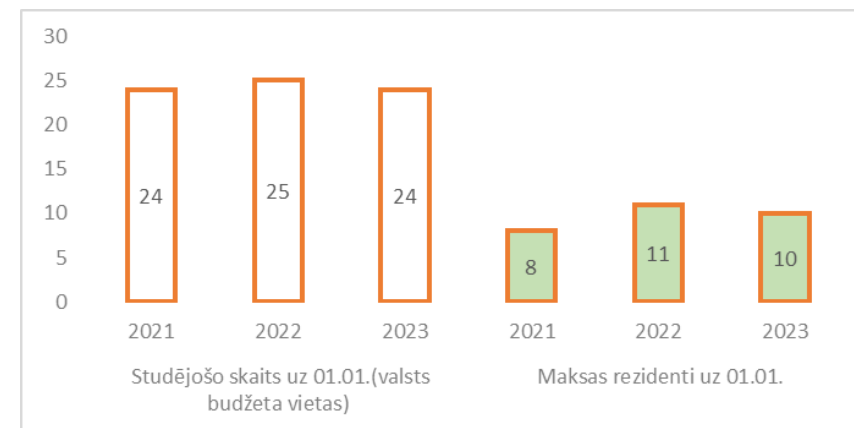
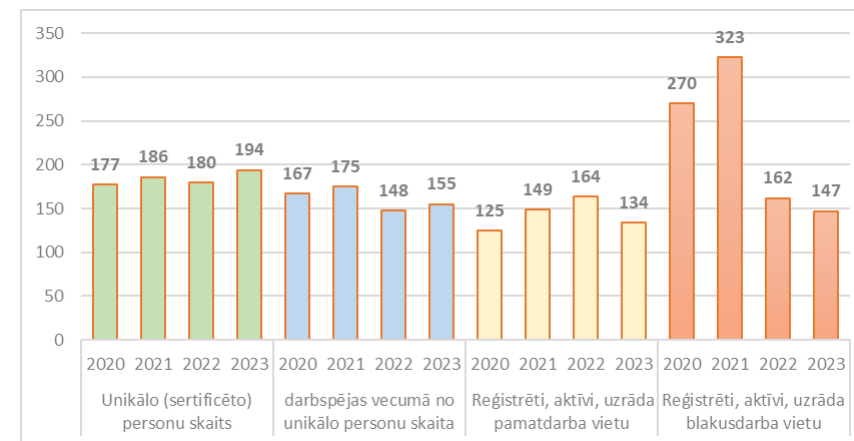



jaunie speciālisti	13	18	22	26	31	37	43	49
plānotie absolventi	5	4	4	5	6	6	6	5
darbspējas vecumā (unikālo, sertificēto personu skaits)	155	150	137	131	125	121	118	116
rekomendētais skaits	134.9	134.9	134.9	134.9	134.9	134.9	134.9	134.9

Traumatologa, ortopēda specialitātes atjaunotne (pamatdarbā strādājošie)



jaunie speciālisti	13	18	22	26	31	37	43	49
plānotie absolventi	1	1	1	0	1	1	1	1
darbspējas vecumā (no pamatdarbā strādājošajiem)	115	111	103	99	97	94	91	89
rekomendētais skaits	134.9	134.9	134.9	134.9	134.9	134.9	134.9	134.9

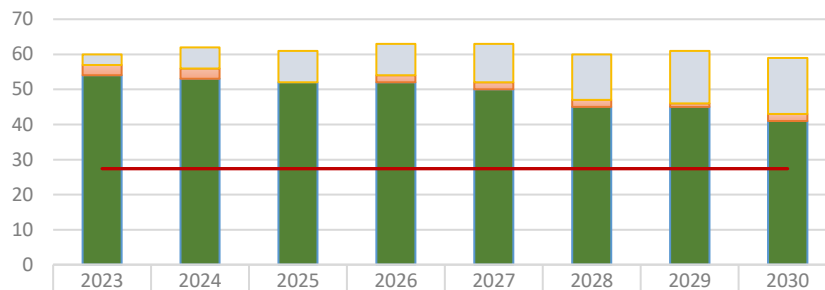




Veselības ministrija

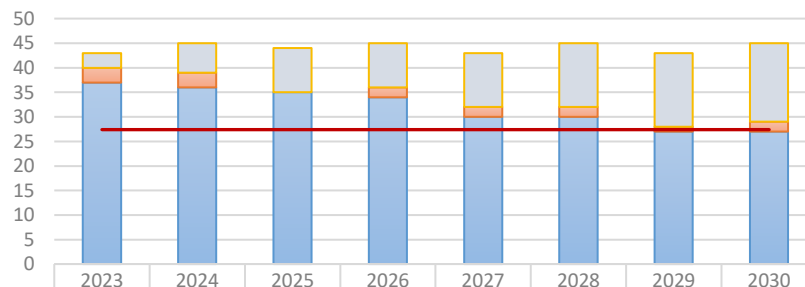
Urologs

Urologa specialitātes atjaunotne (unikālo, sertificēto personu skaits)

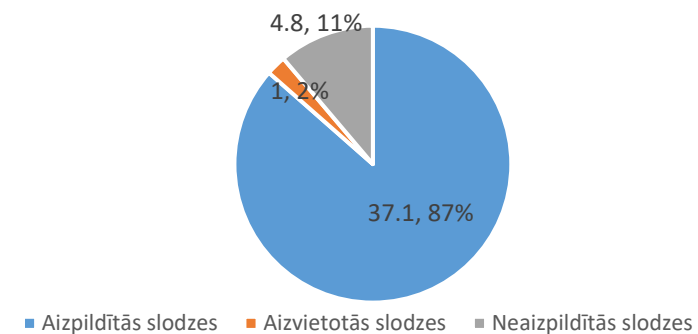
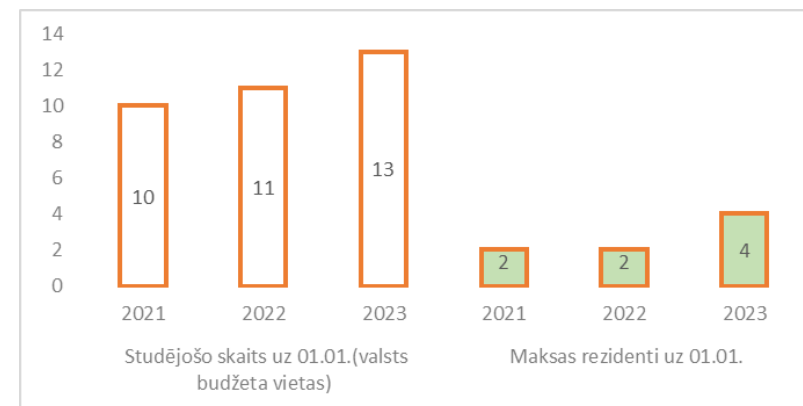
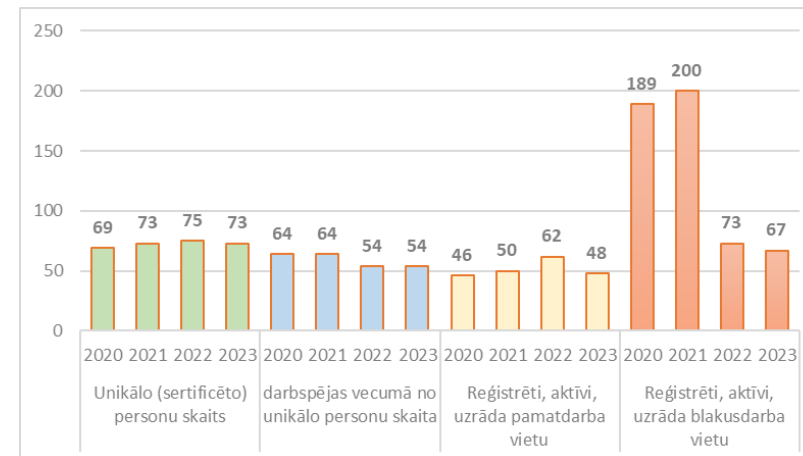



	2023	2024	2025	2026	2027	2028	2029	2030
jaunie speciālisti	3	6	9	9	11	13	15	16
plānotie absolventi	3	3	0	2	2	2	1	2
darbspējas vecumā (unikālo, sertificēto personu skaits)	54	53	52	52	50	45	45	41
rekomendētais skaits	27.4	27.4	27.4	27.4	27.4	27.4	27.4	27.4

Urologa specialitātes atjaunotne (pamatdarbā strādājošajie)



	2023	2024	2025	2026	2027	2028	2029	2030
jaunie speciālisti	3	6	9	9	11	13	15	16
plānotie absolventi	3	3	0	2	2	2	1	2
darbspējas vecumā (no pamatdarbā strādājošajiem)	37	36	35	34	30	30	27	27
rekomendētais skaits	27.4	27.4	27.4	27.4	27.4	27.4	27.4	27.4

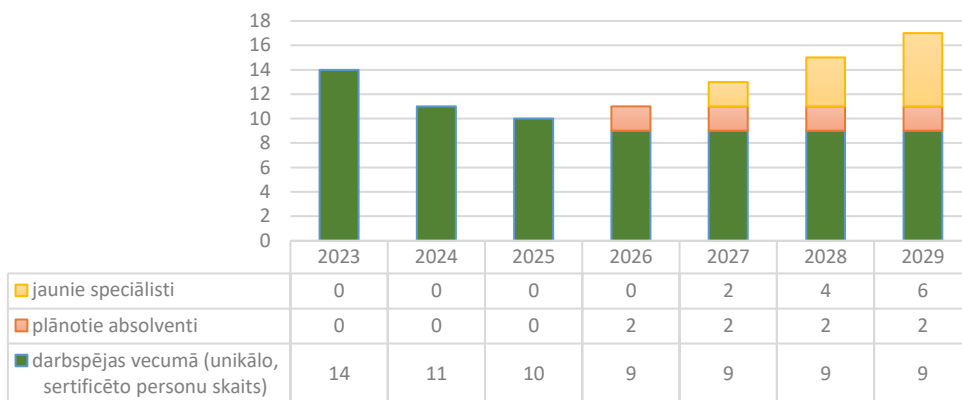




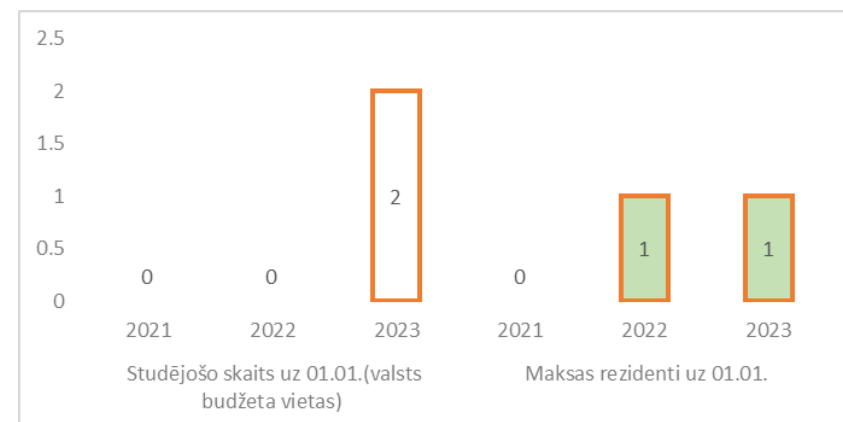
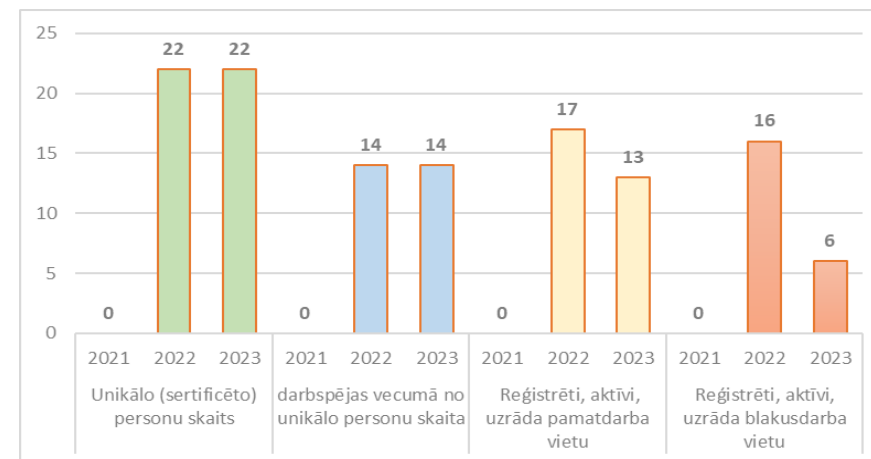
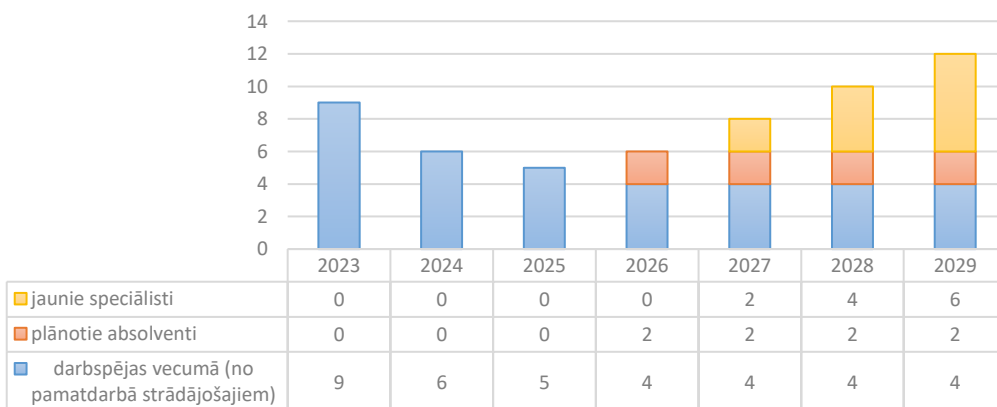
Veselības ministrija

Klīniskais mikrobiologs

Klīniskā mikrobiologa specialitātes atjaunotne
(unikālo, sertificēto personu skaits)



Klīniskā mikrobiologa specialitātes atjaunotne
(pamatdarbā strādājošajie)





Veselības ministrija

Slimnīcu apmācību kapacitāte (2)

Specialitāte	Plānots slēgt rezidentūras līgumu 2023. gadā	1. gada rezidenta apmācība (rotācija)	1. gada rezidenta apmācība (dežūras)	2. gada rezidenta apmācība (rotācija)	2. gada rezidenta apmācība (dežūras)	3. gada rezidenta apmācība (rotācija)	3. gada rezidenta apmācība (dežūras)	4. gada rezidenta apmācība (rotācija)	4. gada rezidenta apmācība (dežūras)	5. gada rezidenta apmācība (rotācija)	5. gada rezidenta apmācība (dežūras)	6. gada rezidenta apmācība (rotācija)	6. gada rezidenta apmācība (dežūras)
Kardiologs	16	28	15	30	14	31	12	31	11	36	18		
Klīniskais mikrobiologs	0	2	2	2	2	2	2	2	2				
Ķirurgs	43	44	34	46	31	30	32	25	33	27	36		
Laboratorijas ārsts	11	24	10	24	10	24	10	24	10				
Medicīnas ģenētiķis	2	7	2	7	2	7	2	7	2	7	2		
Mutes, sejas un žokļu ķirurgs	4	5	3	4	2	5	3	4	3				
Narkologs	10	11	7	9	6	10	7	9	6				
Neatliekamās medicīnas ārsts	31	25	21	21	17	22	19	17	20	16	16		
Nefrologs	9	5	8	8	11	8	11	8	13	10	14		
Neiroķirurgs	4	5	3	5	4	4	3	3	2	6	2	4	3
Neirologs	26	17	18	16	23	22	20	15	21	1	3		
Oftalmologs	15	15	11	11	8	9	6	14	10				
Otolaringologs	8	5	5	5	5	6	5	6	5	1			
Paliatīvās aprūpes speciālists	7	5	4										
Patologs	2	3	3	4	4	4	4	5	5	0	0		
Pediātrs	27	19	20	20	22	23	28	24	28	3	3		
Plastikas ķirurgs	4	5	5	7	5	7	5	8	6	8	6		
Pneimonologs	9	5	8	4	6	6	6	13	7	5	5		
Psihiatrs	28	22	21	22	21	21	20	22	20	1	2		
Psihoterapeits	1	8	3	3	3	3	3	3	3				
Radiologs terapeits	1	1	1	0	0	0	0	0	0	1	1		
Radiologs	30	21	15	21	16	23	20	23	21	23	21		
Reimatologs	6	3	3	1	1	3	2	3	3	2	2		
Sirds ķirurgs	1	2	2	1	1	1	1	1	1	2	2		
Sporta ārsts	0	2	2	2	2	5	2	2	2				
Tiesu medicīnas eksperts	0	2	0	2	0	2	0	2	0				
Torakālais ķirurgs	2	2	1	2	1	0	0	0	0	1	1		
Traumatologs, ortopēds	23	18	14	18	14	27	22	24	25	26	21		
Urologs	8	5	6	8	6	11	7	12	6	11	9		
KOPĀ	611	579	476	553	451	555	463	510	472	350	342	4	3